

ДАЧА

PRESSA.RU

№ 11 (34) 8 июня 2015 года

Выходит по понедельникам раз в две недели

1000
РУБЛЕЙ
ЗА ДЕЛЬНЫЙ
СОВЕТ!

**ДИЕТА
ДЛЯ ОГУРЦОВ**

стр. 8-9

**12 СПОСОБОВ
БОРЬБЫ
С СОРНЯКАМИ**

стр. 24-25

СМОРОДИНА стр. 12
СЛАДКИЕ, КРУПНЫЕ СОРТА

12+



Более 400 аптек ГОРЗДРАВ рядом с Вашим метро
И В ГОРОДАХ ПОДМОСКОВЬЯ

ВЫБЕРИТЕ ближайшую аптеку ГОРЗДРАВ на сайте WWW.GORZDRAV.PF
или ПОЗВОНИТЕ по телефону справочной службы: (499) 653-62-77

25 лет с Вами!

Аптеки ГОРЗДРАВ

+7(499) 653-62-77 www.GORZDRAV.pf
КАЧЕСТВО ЛЕКАРСТВ КОНТРОЛИРУЕТСЯ ГОСУДАРСТВОМ

ГОРЗДРАВ гарантирует:
при покупке в Горздрав вы получаете шанс на новую КВАРТИРУ
+ шанс на другие ценные призы
+ бонусные наклейки при покупке от 500 рублей!

Подробности на сайте GORZDRAV25.pf
Акция проходит на территории г. Москва

25 ПЛЮСОВ ГОРЗДРАВ

АПТЕКИ ГОРЗДРАВ РЯДОМ С ВАМИ при покупке продуктов, участвующих в акции! *

* Акция проходит с 01.11.2014 до 31.08.2015. Информация об организаторе акции, правилах ее проведения, количествах призов, сроках, месте и порядке их получения найдите на сайте GORZDRAV25.pf или по телефону +7 (499) 653-62-77

ИМЕЮТСЯ ПРОТИВОПОКАЗАНИЯ. НЕОБХОДИМА КОНСУЛЬТАЦИЯ СПЕЦИАЛИСТА

РЕКЛАМА



У ДАЧНОЙ КАЛИТКИ



с Владимиром
Огородниковым

По суровому закону Ома

■ В селе Афанасьево Владимирской области, где раскинулись мои огородно-садовые сотки, нынче поменяли столбы и провода. Электрики ничего населению не объясняли, работали молча, на самогон не откликались. Последнее обстоятельство поселило в душах селян тревогу. Узнав, что приехал «московский», они собрались у моей калитки.

«Что за провода, Юрьич? Не выйдет ли худа?», – спросил меня народ. Не желая терять свой авторитет в глазах местного населения, я позвонил в энергоуправление района. «Вас это не касается», – коротко сообщил мне голос дежурного.

Я вышел к людям и объявил: «Нас это не касается». Все стали расходиться, повторяя: «Нас это не касается».

А через неделю пошли дожди, и деревня зажила без света. Точнее, в режиме мигания. С первой же капли где-то коротило, и надо было ждать, когда бригада пройдет по линии.

В управлении мне объяснили: «Что ж вы хотите, сеть обновили, где-то да и пробьет изоляцию». То есть, все законно. Согласно закону Ома.

Подвел черту под событием пастьх Виктор. «Когда такое бывало, Юрьич, чтобы нас чего-то не касалось», – философски изрек он.

Вниманию читателей!

■ В редакцию газеты поступают звонки с просьбой давать содержание каждого номера – так удобнее находить нужный материал в подшивке газеты «ДАЧА».

Дорогие читатели, собирающие номера «ДАЧИ»! Мы стараемся максимально следовать вашим просьбам и рекомендациям. Для быстрого и удобного поиска материалов в конце года будет опубликован перечень статей каждого номера, вышедшего в 2015 году. У вас под рукой всегда будет «путеводитель» по нашей газете!

Ваша «ДАЧА»

Не готов к пожару – оштрафуют

■ Поправки, ужесточающие наказание за ненадлежащую подготовку территорий к пожароопасному периоду, разработаны МЧС. В случае недоработки граждане, юридические лица и чиновники будут оштрафованы.

Предполагается, что ответственность за ненадлежащую подготовку

территорий понесут губернаторы, главы администраций городов и сел, а также собственники и арендаторы приусадебных участков, полей и других территорий в том случае, если эти территории не обнесены забором.



Выставка пионов

■ В биологическом музее им. К. А. Тимирязева пройдет выставка пионов. 18–19 и 23–24 июня можно будет полюбоваться на цветы, которые всем хорошо знакомы с детства, – очень крупные, густомахровые, с приятным сильным ароматом.

Посетители выставки увидят популярный крупный гибридный сорт Генри Босток с плотной атласной фактурой лепестков и насыщенным темно-красным цветом. А также не менее выдающийся темно-красный гибрид – Олд Фейфул, махровый, с широкими плотными лепестками бархатистой текстуры.

Будут представлены и старинные французские сорта: Сара Бернар, Дюшес де Немур, Альберт Крусс и другие.

Ожидаются и сюрпризы: новинки и редкие сорта. Участники выставки расскажут всем желающим о секретах выращивания этих прекрасных цветов.

Клещи на охоте



■ В начале июня уменьшается пик активности клещей, однако они продолжают представлять опасность до октября. Роспотребнадзор проводит регулярный мониторинг активности клещей. На начало июня в Московской области было зарегистрировано более 3020 случаев присасывания клещей к людям, в том числе к 790 детям. За аналогичный период 2014 года было отмечено 2996 случаев укуса клещей.

Лабораторные исследования 664 присосавшихся насекомых не выявили возбудителя клещевого энцефалита. В 9,8% исследованных кровососов был обнаружен возбудитель клещевого боррелиоза.

Перед заездом детей в оздоровительные лагеря Подмосковья была проведена обработка территорий против клещей.

Построят семенной завод

■ В Амурской области осенью 2015 года начнет работу семенной завод, где будет вестись обработка сои и зерновых. Проект был одобрен в Минвостокразвития, он вошел в список предприятий, которые получают господдержку. Полная мощность предприятия составит 40–50 тысяч тонн семян в год при потребности порядка 90 тысяч тонн в год.



Раздали бесплатно по две сотки



■ В городе Березовский Свердловской области желающим возделывать землю местная власть выделила 6 га земли, каждой семье досталось по две сотки.

Новые земледельцы на своих участках посадили, в основном, картофель. Выходные, посвященные посевной, прошли, как праздник. Прямо на поле был организован импровизированный картофельный фестиваль, на котором звучали песни, частушки, угощали чаем.

По информации
Союза садоводов России

xcom·dom

Лучшие цены на самые **полезные товары** для дома и дачи в интернет магазине **XCOM-DOM**

Холодная вода не помеха!



Арт. 450043

Проточный
водонагреватель
Zanussi 3-logic 3,5 S
1990 руб.*

Успей купить уже сегодня!

8 495 799-96-69 • 8 800 200-00-69

www.xcom-dom.ru



Время собирать компромат

«Посевная на огородах провалилась», «Семена не всходят» – пишут газеты и вещают телевидение. Садоводы страны только и обсуждают грядки: что взошло, а что – нет. Какова на самом деле ситуация на огородах? И можно ли себя обезопасить в плане урожая в будущем? Вопросы мы адресовали Андрею Туманову



Андрей Туманов, депутат Госдумы, председатель Совета Межрегиональной общественной организации «Московский союз садоводов»

ВОПРОС: – Андрей Владимирович, в своих интервью вы говорите, что в стране ситуация с семенами почти криминальная. Может быть, не так все драматично?

ОТВЕТ: – На рынке семян и посадочного материала откровенных жуликов, по моим данным, процентов 30. Обман потребителя у нас уже стал нормой. За последние 15 лет я предпринимал сотни попыток завести уголовные дела против мошенников, но тщетно. Если семена и саженцы хорошенько проверить на соответствие всем нормам, ГОСТам и правилам, окажется, что почти все чему-то да не соответствуют. Низкая всхожесть, засоренность, пересортица...

ВОПРОС: – Некоторые огородники утверждают, что дело не в семенах, а в самих садоводах, которые не знают, как правильно с ними обращаться.

ОТВЕТ: – Обычно так говорят торговцы семенами, которым выгодно убедить всех, что проблема в садоводах, а не в них. Но если семена нормальные, всхожие, – их трудно испортить, они взойдут в любой земле. Я сам в этом году остался без некоторых сортов помидоров, а взошли у меня старые, уже просроченные семена.

ВОПРОС: – Скажите, что-то делается на законодательном уровне, чтобы исключить подобные проблемы в стране?

ОТВЕТ: – Это комплексная проблема, ее нужно начинать решать с закона «О семеноводстве», который до сих пор лежит в Министерстве сельского хозяйства России. Никто не знает, что с ним делать – ужесточать или либерализовать? Не факт, что и в том и в другом случае нарушения будут исключены. До сих пор нет понимания, каким должен быть этот закон.

Продолжение на стр. 4

ДЕРЕВЯННЫЕ ДОМА И БАНИ

(495) 979-96-57; (495) 201-21-01 *Мы строим для Вас!*

<p>КАРКАСНО-ЩИТОВЫЕ ДОМА</p> <p>Акция действительна до 15.06.2015 г.</p>	<p>БАНИ ИЗ ПРОФИЛИРОВАННОГО БРУСА ПОД КЛЮЧ</p>	<p>ДОМА ИЗ СИП ПАНЕЛЕЙ</p>	<p>ВЫСТАВОЧНЫЕ ПЛОЩАДКИ</p> <p>м. ВЫХИНО, МО, г. Котельники, Новорязанское ш., д. 5 8 (495) 979-96-57</p> <p>м. ВЫХИНО МО, Раменский р-н, с. Заворово 8 (495) 979-59-58</p> <p>м. СТРОГИНО Выставочная площадка «Синдика», 65 км МКАД 8 (985) 107-42-05</p> <p>г. РЯЗАНЬ Московское ш., д. 65А, ТРЦ «М5 Молл» 8 (980) 622-62-62</p>
<p>КАРКАСНЫЕ ДОМА</p> <p>Акция действительна до 15.06.2015 г.</p>	<p>ДОМА ИЗ ПРОФИЛИРОВАННОГО БРУСА</p>	<p>КРЕДИТОВАНИЕ</p> <p>Кредит ЕвропаБанк А Альфа-Банк</p>	<p><small>*АО "Кредит Европа Банк" Лиц. №3311 от 04.02.2015 г. АО "АЛЬФА-БАНК" Лиц. ЦБ РФ №1326 от 16.01.2015 г.</small></p>



Продолжение. Начало на стр. 3

ВОПРОС: – Сколько же его ждать?

ОТВЕТ: – Некоторые законы не принимаются десятилетиями, когда нет заинтересованных лиц. Бизнесмены, например, могут сплотиться и лоббировать свои интересы, а потребителям объединиться сложно. У нас, к сожалению, гражданское общество слабенькое.

ВОПРОС: – А что зависит от самих садоводов? Что делать, если уже семена не взошли, грядки пустые?

ОТВЕТ: – Советую начинать собирать компромат на семенные и торговые компании. Никогда не выбрасывайте паке-

тики с семенами. Прикалывайте их в тетрадку и записывайте, какой год, сколько взошло. Если вас обманули, пишите претензию, не бойтесь отстаивать даже 30 рублей – они не лишние. Сейчас на пакетах есть и адреса, и телефоны фирм, куда посылаете копию пакета, главное, чтобы был виден номер партии. Пишете письмо: что вы потеряли деньги, лишились урожая. Разрешаю пригрозить, что напишете Туманову, и он найдет на вас Россельхознадзор. Голову даю на отсечение, что вы получите новые семена или вам вернут деньги. Фирмы знают за собой грешок. Можно также написать в учреждения по правам потребителей, сейчас они хорошо работают. Если каждый начнет отстаивать себя, то в следующий раз обмануть вас побоятся. **Д**

Беседовала Алла Михайлова

...ПЛЮС НЕСКОЛЬКО СОВЕТОВ

ВЫРАЩИВАЕМ СВОИ СЕМЕНА МОРКОВИ



1 – У моркови туго всхожие семена. Иногда садоводы вынуждены ее пересевать. Я самостоятельно выращиваю семена: беру морковь, желательно, чуть проросшую. Не из магазина и рынка, а со своего урожая. И закапываю ее в землю, оставив на поверхности ростки, лучше на солнышке. И больше ничего не делаю. Через месяц образуется зонтик, как у укропа.

Когда вы соберете семена, удивитесь, насколько они свежие и всходят очень быстро. Семена петрушки можно вырастить так же, посадив корешок.

ГИБРИДЫ ПУГАЮТ ЗРЯ



2 – Я одному депутату долго объяснял, что гибриды и ГМО – это разные вещи. Гибрид – это специально подобранная родительская пара, которая дает потомство с лучшими качествами родителей. Нельзя сказать, что от гибрида вы не получите семена. Просто они будут чуть хуже, это будет гибрид второго поколения, может, вы и не заметите разницы

в урожае. Я знаю людей, которые пересевают гибриды и получают нормальные томаты. И смеются над учеными, которые не рекомендуют этого делать. А не рекомендуют, потому что настоящий гибрид, безусловно, лучше.

Какие корни – такое и рыхление

■ Более сорока лет занимаюсь выращиванием различных овощей. Для обеспечения корней воздухом и сохранения влаги регулярно провожу рыхление междурядий. Но культуры рыхлю по-разному, поскольку у каждой из них свои особенности.

Известно, что у большинства корнеплодных овощей (например, у моркови, репы и других) рост корней направлен главным образом в глубину. Их питание и обеспечение влагой происходит боковыми корнями только на первых этапах развития, поэтому сначала я рыхлю поверхностно. Позже глубину рыхления увеличиваю.

Овощи, которые высаживаются через рассаду (перцы, томаты, бакла-

жаны, физалис и другие) почти на протяжении всей жизни получают нужные им питательные вещества из верхнего слоя земли, так как большая часть их корней – придаточные. Они располагаются поверхностно, на глубине не более 20 см. Поэтому при выращивании таких культур землю в радиусе 10–20 см вокруг растений я мульчирую, а рыхлю только середину междурядий. На первых порах, пока корни еще не развиты, рыхлю глубже.

Позже, когда корни займут верхний почвенный горизонт, глубину рыхления уменьшаю до 3–4 см.

Борис Широкий, ученый, агроном, г.Иркутск



Чудо-мазь от черного рака

■ В «ДАЧЕ» № 9 была опубликована статья о садовом из орловщины Николае Лядских, в которой Николай Федорович обещал поделиться рецептом мази, помогающей от черного рака деревьев. Приводим рецепт средства, которое сам садовод называет «чудо-мазь».

Свой сад Лядских выращивает таким образом, чтобы не создавать себе лишних проблем. То есть подбирает лишь сорта, которые зарекомендовали себя как устойчивые к заболеваниям. Он не возится с профилактикой заболеваний, а если беда все же случается, то варит мазь по рецепту, доставшемуся в наследство от деда. Она помогает от многих напастей растений, говорит Лядских, а главное – от черного рака деревьев.

Во дворе Лядских растет яблоня сорта Орловское полосатое, которую года четыре назад поразил бактериальный ожог. Дедова мазь помогла, сейчас яблоня здорова!

Итак, берем 200 г нигрола (машинного масла), добавляем 60 г воска, 10 г прополиса, 20 г подсолнечного нерафинированного масла, сажи – столько, чтобы смесь получилась, как густая сметана. Когда масса остынет, добавляем пузырек пенициллина и перемешиваем. Готовая мазь похожа на сливочное масло, которое легко мажется.



OLEY УДОБНАЯ ОДЕЖДА ДЛЯ ЗДОРОВОГО ОБРАЗА ЖИЗНИ

Российские инновации в производстве высокотехнологичной одежды



ШЛЯПЫ с накомарником • БАНДАНЫ
ПЛАЩИ • КУРТКИ из флисовой ткани
МОСКИТНЫЕ СЕТКИ для головных уборов
КУРТКИ и БРЮКИ
– москитные
– непромокаемые ветрозащитные
– из смесовой ткани
ЖИЛЕТЫ разгрузочные с карманами
ТЕРМОБЕЛЬЕ

Защита от насекомых, солнечных лучей, ветра и дождя. Одежда для комфортного летнего отдыха.

ИНТЕРНЕТ-МАГАЗИН
www.oley.ru

м. «КАЛУЖСКАЯ» (последний вагон из центра).
Экипировочный центр «Академия»,
ул. Профсоюзная, 76. 8 (495) 989-58-42

м. «СУХАРЕВСКАЯ». Магазин «Рыбачьте с нами»,
Панкратьевский пер., 2. 8 (495) 234-31-84, 8 (495) 956-88-71

ИНДИВИДУАЛЬНЫЙ ПОДХОД

Консультации
8 (499) 341-18-82



Размеры живой изгороди

■ Лучшими растениями для живой изгороди считаются боярышник, желтая акация, жимолость. Оптимально будет разместить растения в один ряд на расстоянии 30 см друг от друга. Если же делать двурядную изгородь, то расстояние между кустарниками должно быть около полуметра, а проход между рядами – около 30 см. А вы-

соту изгороди каждый дачник может задать сам во время стрижки кустарников.

Живая изгородь также будет уместна для внутренних ограждений, например, для изоляции хозяйственных построек или зоны отдыха.

Соб. инф.



Цветы в экстремальной зоне

■ Дождевая вода все время прибывает землю под окнами. Цветы часто гибнут. В этом году с обилием дождей эта проблема коснулась многих дачников. Несколько лет назад я ее благополучно решила – посадила под окнами кустарники.

Деревья перед окнами не посадишь, будут затенять дом, а вот декоративные кустарники оказались к месту. Они лучше цветов выдерживают напор воды, текущей с крыши. И цветут не менее роскошно.

Я посадила у себя под окнами два куста жасмина. И оставила место для цветов. Только сажаю их в обычные горшки, которые во время разгула стихии можно унести на веранду.

Выбор кустарников сейчас богат: лапчатка, вейгела, спирея, жасмин... А если выбрать растения с декоративной листвой, они будут привлекательны с ранней весны и до поздней осени. Главное условие при посадке – необходимо сделать хороший дренаж.

Елизавета Полетова,
г. Дедовск, Московская обл.



Большая тень от маленького солнышка

■ Ни один дачник не обходится без компостной кучи. Но не все правильно ее формируют. Чтобы компост получился, куча должна быть надежно защищена от солнца. Для этого вокруг компостной кучи можно посадить подсолнухи – такая защита еще и сад украсит. Позже и сами стебли подсолнечника могут дополнить компостную кучу.

Соб. инф.



Мульчи тонкое одеяло

■ Мульчирование грядок – привычная для нынешних грядок картина. Но наши садоводы своим усердием нередко допускают ошибки и получают обратный результат.

Так ни к чему хорошему не приводит покрытие тяжелых почв слишком толстым слоем мульчи – ее нижняя часть начинает гнить, особенно в дождливую погоду. И если почвы глинистые, то слой травы, иголок и другой органики должно быть не выше 2-3 см. Мульчу лучше подсыпать, чем оставлять ее гнить.

Улучшение тяжелых почв при регулярном мульчировании наступит года через два-три.

Дарья Афанасьева, г. Ступино



ЛЕТОМ ПОКУПАЕМ –
ПОДАРКИ
ПОЛУЧАЕМ!

Оросительный комплект для полива цветов и сада
«РАСЦВЕТАЙКА»



Сумка-тележка со стулом



Парник «Огурчик»

Шир. - 1м.
Выс. - 1,15м.
Длина - 5м.



Из оцинкованного металла.

*Информацию об организаторе акции, о правилах ее проведения, количестве подарков, сроках, месте и порядке их получения на сайте.

ЗНАМЕНИТЫЕ ТЕПЛИЦЫ «ВОЛЯ»

Выращивайте СВОИ овощи в КАЧЕСТВЕННОЙ теплице!

8-800-100-03-04
www.ВОЛЯ.рф

МОЩНЫЙ ОЦИНКОВАННЫЙ ПРОФИЛЬ КВАДРАТНАЯ ОЦИНКОВАННАЯ ТРУБА

СКИДКИ+ПОДАРКИ ВСЕМ ПОКУПАТЕЛЯМ НАШИХ ТЕПЛИЦ ЛЕТОМ

«ТИТАНИЧЕСКАЯ ПРОЧНОСТЬ»

«ОМЕГА»



ширина 3,0м высота 2,1м длина 4; 6; 8м

нагрузка 320 кг/м²

Из оцинкованной квадратной трубы

«ГАРАНТИРОВАННАЯ ПРОЧНОСТЬ»

«ДАЧНАЯ-ТРЕШКА»



ширина 3,0м высота 2,1м длина 4; 6; 8м

нагрузка 180 кг/м²

Усиленная. Упрощенная сборка.

«ТИТАНИЧЕСКАЯ ПРОЧНОСТЬ»

«ДЕЛЬТА»



ширина 2,5м высота 2,2м длина 2,2; 4,4; 6,6м

Сдвижная крыша

Оцинкованная квадратная труба

«ГАРАНТИРОВАННАЯ ПРОЧНОСТЬ»

«ДАЧНАЯ-ДВУШКА»



ширина 2,0м высота 2,2м длина 2; 4; 6м

нагрузка 240 кг/м²

Для небольших дачных участков

«ТИТАНИЧЕСКАЯ ПРОЧНОСТЬ»

«ДАЧНАЯ-СТРЕЛКА»



ширина 2,6/3,0м высота 2,5/2,4м длина 4; 6; 8м

нагрузка 450/360 кг/м²

Сверхпрочная. Уплотнитель.

«СТАНДАРТНАЯ ПРОЧНОСТЬ»

«ПЕРЧИНА-М ПЛЮС»



ширина 1,56м высота 1,75м длина 4,2м

нагрузка 90 кг/м²

Идеальна для огурцов и перцев

ТОВАРЫ, НЕОБХОДИМЫЕ КАЖДОМУ САДОВОДУ

СИСТЕМА КАПЕЛЬНОГО ПОЛИВА «ВОДОМЕРКА»

В комплекте с автоматическим контроллером и фильтром.




«БОТАНИЧЕСКИЙ САД»

ВЕРТИКАЛЬНАЯ ПАНЕЛЬ ДЛЯ РАСТЕНИЙ С СИСТЕМОЙ КАПЕЛЬНОГО ПОЛИВА



Компостер из оцинкованного профиля «ПЛОДОРДИЕ»



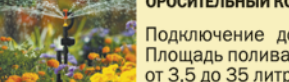
1мх1мх1м размеры можно наращивать.

МИКРОПОРИСТЫЙ ШЛАНГ «МОКРЕНА»



Вода поступает непосредственно к корням растений.

ОРОСИТЕЛЬНЫЙ КОМПЛЕКТ ДЛЯ ПОЛИВА «РАСЦВЕТАЙКА»



Подключение до 6 распылителей одновременно. Площадь полива до 20-30 м². Интенсивность полива от 3,5 до 35 литров в минуту.

СЕЗОННЫЙ ВОДОПРОВОД «РУСЛО»

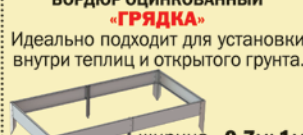
ОБЪЕДИНИТ ВСЕ ПОЛИВ НА УЧАСТКЕ. Состоит из шланга 3/4" длиной 50 метров, который крепится к бочке или к центральному водопроводу.



САДОВЫЙ ХОЗЯЙСТВЕННЫЙ БЛОК




БОРДЮР ОЦИНКОВАННЫЙ «ГРЯДКА»



Идеально подходит для установки внутри теплицы и открытого грунта.

АККУМУЛЯТОР ТЕПЛА «ЛЕЖЕБОКА»



Оберегает от заморозков и сглаживает суточные колебания температуры. Две штуки в комплекте.

8 (495) 598-5-999; 8 (496) 217-17-17 • 8-800-100-03-04 — звонок бесплатный из России. Мы в 300 городах. www.perchina.ru
Санкт-Петербург: 8 (812) 388-78-48; 244-98-22 • Екатеринбург: 8 (343) 361-93-53; 298-37-38 • Уфа: 8 (919) 600-00-09; 8 (347) 224-25-70 • Самара: 8 (937) 170-04-04; 8 (846) 224-60-86
Нижегород: 8 (831) 413-12-75; 261-39-91 • Саратов: 8 (8452) 98-83-18; 37-55-58 • Новосибирск: 8 (923) 112-43-43; 8 (383) 375-21-22 • Казань: 8 (937) 284-84-84; 8 (843) 2-494-497.



Как изменить климат на сотках

Оранжерея, теплица, парник – эти сооружения на даче радуют, но весь огород ими не оставишь, да и не каждое растение посадишь в теплицу. Позвольте предложить другой способ утепления климата на участке – с помощью ширм и экранов. Сам я к этому пришел методом проб и ошибок

■ Задумала моя жена, умелая огородница, вырастить виноград. Купили черенки, высадили, полили, удобрили, солнца много, внимания еще больше, а лоза на глазах жухнет.

Заметили, что в той части сада сквознячок пронизывает, даже самим неуютно. И пе-

регородили этот сквознячок ширмой. Я сколотил рамки из реек, обтянул старой пленкой и укрепил, как на схеме.

Буквально на 3–4 сутки лоза ожила, почуяла повышение среднесуточной температуры. Оказалось, что растения хоть и нуждаются в вентиля-

ции кроны и кустов, но холодных сквознячков не любят.

Несколько гроздей винограда в нашей Владимирской области никого не удивят, а мы собираем ведрами и корзинами. Словом, угадать погоду сложно, а слегка улучшить «климат» на сотках вполне возможно.

Теперь об экранах

Сад у нас старый, яблони огромные, поэтому на земле – сплошная тень. Резать деревья рука не поднимается, и задумал я подсветить грядки.

Сделал рамки, обтянул их светоотражающей пленкой, укрепил на солнцепеке и пустил «зайчиков» от этих «зеркал» на затененные грядки.

Проще не бывает. Но чтобы не ловить солнце, рамки лучше делать изогнутыми, сегментными, тогда «зайцы» осветят более обширное пространство, а поворачивать их почти не придется. Но при необходимости рамку можно повернуть или наклонить шест. Но в твердой почве наклонить сложно. Поэтому шест устанавливаю так: копаю ямку 0,5 м глубиной, засыпаю ее песком и втыкаю шест с рамкой. В таком песчаном шарнире наклонять шест нетрудно.

Для начала попробуйте на солнечный забор просто повесить фольгу – почувствуете, что освещение грядок увеличится.

Владислав Минин

Лаванда – защита от комаров

Предлагаю опробовать средство, с помощью которого с комарами боролись раньше, когда современных препаратов еще не было

■ В арсенале наших прабабушек и прадедушек были только пахучие травы и эфирные масла. Часто использовали лаванду, которая, мы знаем, отпугивает моль. Но ее применяли и против комаров, moskitov и даже клещей. Лучшим средством от комаров считалось лавандовое масло.

Чтобы ночью спать спокойно, нужно запастись аромалампой. Накапать на чашу несколько капель эфирного лавандового масла, и испаряющийся аромат комары будут облетать за версту. Также оно помогает от укусов. Средство неоднократно проверяла на своей дочке. Место укуса смазываю капелькой эфирного лавандового масла – оно снимает зуд.

От назойливых комаров можно самим приготовить лавандовый крем. Готовится он, конечно, затейливо, но что не сделаешь ради спокойствия. Нужно взять 15 капель эфирного масла лаванды, 5 капель эфирного масла мяты, 5 г – масла лавра и 40 г масла кокоса.

Масла лавра и кокоса нужно растопить на водяной бане. Дать остыть и добавить эфирные масла мяты и лаванды. Всю смесь тщательно перемешать и переложить в небольшую емкость. Хранить можно этот крем в холодильнике или при комнатной температуре. Это средство поможет снять зуд и жжение от укусов комаров и moskitov. Хорошего вам лета!

Мария Островчик,
г. Дмитров, Московская обл.



Ширма. Вот и вся ширма, полет для размеров и фантазии большой. Секционная, чтобы плотнее приблизиться к растениям.



Экран. Все то же самое. Обтянуть экран нужно светоотражающей пленкой – это очень важно, она не затеняет рядом растущие растения.

Лук привела в чувство

Бывает, что грядки с луком оккупирует луковая муха. Спасу от нее нет. Мне посоветовали полить грядку нашатырным спиртом

■ Попробовала – помогает. Только важно не переборщить с нашатыркой. На 10-литровое ведро воды достаточно 2 ст. ложек. Раствором лук нужно полить вечером, не замачивая перышки.

Такой раствор также способен привести лук в чувство, когда его перышки начинают желтеть. После полива они становятся сочно зелеными.

Валентина Бушина,
пос. Кайгородово, Сосновский р-н, Челябинская обл.

Печка-белоснежка

В детстве, помню, бабушка учила нас: утром сама умываешься и печь умой. Жили в деревенском доме, и в закуске всегда стояла емкость с известью. И наша печь, сколько бы мы в ней ни готовили, была белоснежкой

■ Я давно живу в городе, но печка есть – в дачном доме. И она по давнишнему бабуш-

киному совету стоит такая же чистюля. Правда, для нее я давно применяю другой рецепт. Думаю, он пригодится всем читателям газеты «ДАЧА», построившим печи.

Беру 1 кг мела на 3/4 ведра воды. Если есть возможность, лучше взять молоко. Кладу кусок измельченного на терке хозяйственного мыла, немного столярного клея, все доведу до кипения. Добавляю немного синьки – так получается нежно-голубой цвет. Это лучший меловой раствор для печей. Он долго держится и не обгорает.

Александра Меньшова,
г. Междуреченск,
Кемеровская обл.



1000 рублей
за дельный совет!

e-mail: dacha@kardos.ru

ДОРОГИЕ ЧИТАТЕЛИ!

Делитесь с нами советами! За каждое опубликованное письмо с фотографией или схемой полагается вознаграждение – 1000 рублей. Не забудьте указать обратный адрес и телефон.

НАШ АДРЕС: 115088, г. Москва, ул. Угрешская, д. 2, стр. 15
ИД «КАРДОС», газета «ДАЧА».





Коттедж «Канадец 3»

«Канадец-1» 7,5x10,8 м (каркас) – 1 590 650 руб. **1 282 520 руб.**
 «Канадец-2» 12,5x8,5 м (каркас) – 1 868 410 руб. **1 497 900 руб.**
 «Канадец-3» 15,5x9,5 м (каркас) – 2 366 120 руб. **1 898 890 руб.**

Срок строительства: 40-65 дней



«Феникс 1К» 6,0x9,0 м (каркас) – 937 700 руб. **677 000 руб.**
 «Феникс 1 Б» 6,0x9,0 м (кл. брус) – 1 055 800 руб. **848 800 руб.**

Срок строительства: 20-30 дней



Бани для круглогодичного использования по цене от **165 700 руб.**

Печь в подарок



Скидки до 23%*



Только в «Зодчем»
суперцена на дома и бани
из клееного бруса
от 6 300 рублей – за 1 м²*

ЛАУРЕАТ ПРЕМИИ
ПРАВА
ПОТРЕБИТЕЛЕЙ
И КАЧЕСТВО ОБСЛУЖИВАНИЯ



«Феникс 2К» 6,0x9,0 м (каркас) – 958 880 руб. **699 880 руб.**

«Феникс 2 Б» 6,0x9,0 м (кл. брус) – 1 098 880 руб. **888 000 руб.**

Срок строительства: 20-30 дней



Возможна пристройка террасы к дачным домам

«Крепыш К-150» 5,0x4,0 м (каркас) – 271 590 руб. **210 950 руб.**

«Крепыш Б-100» 5,0x4,0 м (кл. брус) – 295 220 руб. **236 740 руб.**

«Крепыш Б-150» 5,0x4,0 м (кл. брус) – 356 240 руб. **285 670 руб.**

Срок строительства: 4 дня



Возможна пристройка веранды и балкона к дачным домам

«Престиж К-150» 6,0x5,0 м (каркас) – 375 000 руб. **291 320 руб.**

«Престиж Б-100» 6,0x5,0 м (кл. брус) – 435 430 руб. **349 170 руб.**

«Престиж Б-150» 6,0x5,0 м (кл. брус) – 509 170 руб. **408 300 руб.**

Срок строительства: 6 дней

www.zod.ru

(495) 921-33-01

* – акция действительна до 30 июня 2015 г. Информацию об организаторе акции, правилах ее проведения, количестве подарков, сроках, месте и порядке их получения можно получить на сайте www.zod.ru или на выставочных площадках и по телефону (495) 921-33-01. Строительство осуществляет ООО «Зодчий» ОГРН № 1095040006181, свидетельство СРО № 0815.03-2010-5002094853-С-009 от 31.01.2013. Исключительное право на товарный знак принадлежит ООО «ЗОДЧИЙ.ру» ОГРН № 1027700024472. Цены указаны на базовые комплектации домов согласно технической документации. Изображения отражают архитектуру домов и не несут информации об используемых отделочных материалах и конструктивных особенностях. Цены на строительство домов в регионах могут отличаться от цен в Москве и Московской области. Компания оставляет за собой право изменять условия и сроки акций, а также корректировать цены в период проведения акций без дополнительного уведомления.



Диета для огурца

От того, сколько и когда выпивает и съедает огурец на грядке, зависит качество урожая. Режим питания в «младенческом» возрасте и ближе к началу плодоношения – это совершенно разные микроэлементы, разное количество «еды» и время приема пищи



Сколько лить воды?

Правильный полив растений – основа вкусных, упругих плодов. При посеве семян или высадке рассады грунт в теплице проливают так, чтобы он был увлажнен на глубине 10–15 см. Часто внешне даже самый мокрый грунт уже на небольшой глубине оказывается безнадежно сухим.

Но в питие юный огурец любит меру, поэтому стоит воздержаться от чрезмерных поливов только что посаженных расте-



Наилучшее время для полива огурцов – это раннее утро или вечер, но не позднее 19 часов

ний. Позже, пока семена прорастают и растения маленькие, их поливают только в случае крайней необходимости. В течение первых недель роста земля должна оставаться полусухой – это идеальное состояние для образования корней. Когда корни разрастутся, растения зацветут и появятся завязи, огурцы уже потребуют много воды.

В открытом грунте поливают огурцы так же, не допуская пересыхания почвы. Лучше поливать редко, но основательно.

При поливе малыми порциями вода никогда не достигает корней, а поверхность грунта твердеет.

Поливная вода значительно понижает температуру почвы, поэтому следует выбирать наиболее подходящее для полива время. Лучше не подвергать растения лишним стрессам, поливая их холодной водой при солнцепеке. Вода должна быть по возможности такой же температуры, как и температура воздуха. Нагреть ее легко, добавив горячую воду. Чтобы не обварить огурцы, перед поливом определите рукой температуру воды.

Лучшее время для полива огурцов – раннее утро или вечер не позднее 19 часов. Норма полива огурца в период роста и цветения – 6–12 л/м², а во время плодоношения – 20–25 л/м².

Любимые «блюда»

Но простая вода – голодная диета для растущих огуречных растений. В первые две недели после всходов растениям тре-

РАЗВИВАЕМ КОРНИ

■ Всем известно, насколько дорого бывает время летом, особенно во время сбора и консервирования огурцов. Когда выращиваешь их, не следует жалеть труда – это самый худший вид экономии. Мало поливать и снабжать растения пищей в твердом или жидком виде. С появления проростка и до сбора последних зеленцов главная цель огородника – дать возможность огурцу развить наибольшее количество корней, так как именно они питают все растение. Во время ухода за растениями почва вокруг них размывается, нижняя часть стебля и корни оголяются. Время от времени следует подсыпать землю к основанию растения, это заметно увеличивает деятельность корневой системы.

Фазы развития

3-4 настоящих листа	Вегетация и период цветения	Образование плодов

УДОБРЕНИЯ

слабый раствор НИТРОАММОФOSКИ 15-20 г на 10 л воды	30 г аммиачной селитры, 40 г суперфосфата, 20 г калийной селитры на 10 л воды	1 раз в неделю комплексным удобрением 30-40 г на 10 л воды, расходуя это количество на 3-4 л/м²
---	--	--

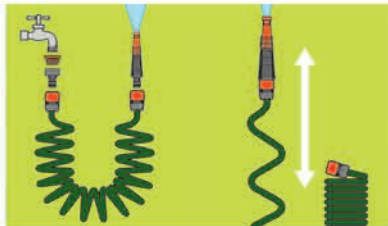
ПОЛИВ

6-12 л/м²	6-12 л/м²	20-25 л/м²
-----------------------------	-----------------------------	------------------------------

СОВРЕМЕННЫЕ ШЛАНГИ ДЛЯ ПОЛИВА 15 и 20 метров

КОМПАКТНЫЙ И ЛЕГКИЙ ШЛАНГ ДЛЯ ПОЛИВА РАСТЯГИВАЕТСЯ НА НУЖНУЮ ДЛИНУ И САМОСТОЯТЕЛЬНО ВОЗВРАЩАЕТСЯ В СЛОЖЕННОЕ СОСТОЯНИЕ (1-2 М) + ПИСТОЛЕТ ДЛЯ ПОЛИВА И АДАПТЕР

ПРОИЗВОДСТВО
ELGO IRRIGATION, ИЗРАИЛЬ



Благодаря использованию полиуретана появилась возможность создания самого практичного садового шланга, обладающего рядом преимуществ по сравнению с обычными шлангами:

- ✓ Не нужно складывать (возвращается в сложенное состояние 1-2 м);
- ✓ Долговечный, легкий (1 кг), эластичный, не перегибается, не ломается, устойчив к жаре и морозу, рабочее давление до 10 атм;
- ✓ Шланг диаметром 1/2 поставляется в комплекте с быстростъемными фитингами, адаптером подключения к крану и насадкой-пистолетом для 8 режимов полива.



Цена комплекта
15 м – 950 руб.
20 м – 1250 руб.

ПОЛИВАЕМ БЕЗ ЛИШНИХ УСИЛИЙ!



буется усиленное азотное (N) питание, затем до цветения – фосфорное (P), а во время плодоношения – азотно-калийное (N, K).

Недостаток азота в почве задерживает рост, листья становятся бледно-зелеными, затем желтеют. Плоды вырастают заостренными, укороченными, светло-зеленого цвета. Избыточное содержание азота также вредно: оно вызывает интенсивный рост вегетативных органов (побегов, листьев) и сдерживает плодоношение.

Фосфор ускоряет плодоношение. Его недостаток ослабляет растения, задерживает поступление азота в корни, листья мельчают, становятся плотными, темно-зеленой окраски.

Калий повышает холодостойкость и устойчивость к возбудителям болезней, улучшает вкус плодов. При недостатке этого элемента по краям листьев появляется светло-желтое окаймление.

Больше всего питательных веществ растению требуется

МУЛЬЧИРОВАНИЕ – БЕЗ ЧЕРНОЙ ПЛЕНКИ

- Эффективно мульчирование торфом, перегноем, соломенной резкой, хвойными иголками слоем 3–5 см. Это уменьшает испарение влаги и предупреждает образование почвенной корки.
- Черную пленку для мульчирования почвы при выращивании огурцов не применяют, так как она сильно нагревается, и растения могут получить ожоги. Если при ранней посадке огурца такую пленку использовали, то по мере роста растений, ее лучше убрать с грядки и оставить только в междурядьях.

во время цветения и образования плодов.

Корневые подкормки. На любых почвах огурцы положительно реагируют на подкормки. На бедных почвах их требуется 3–4, на плодородных – достаточно двух.

■ Первую проводят слабым раствором нитроаммофоски (15–20 г на 10 л воды) в фазе трех настоящих листьев.

■ Вторую – в период цветения, увеличивая дозы азота и калия.

■ В период плодоношения огурцы подкармливают 1 раз в неделю комплексным удобрением (30–40 г на 10 л воды), расходуя это количество на 3–4 м².

Особенно эффективны одновременные подкормки органикой и минеральными удобрениями. Например, к перебродившему раствору коровяка (1:4) или куриного помета (1:15) добавляют стакан золы и 20 г суперфосфата. Хорошо в такой раствор добавить и микроэлементы.

Жидкие подкормки дают после полива по бороздкам, которые располагают в 10 см



Татьяна Князева, к. с.-х. н.

от растений при первой и в 15–20 см – при второй, затем обязательно рыхлят почву.

Некорневые подкормки необходимы особенно после похолодания, при котором нарушается деятельность корней и растения начинают испытывать недостаток в элементах питания. Хорошо поддержит их раствор в концентрации 0,5% аммиачной селитры, 0,3% суперфосфата, 0,2% хлористого калия, 0,05% марганцовки.

Если происходит медленный налив завязей, то желательно провести некорневые подкормки мочевиной (0,5–1 г/л) с микроэлементами, прежде всего бором (100 г борной кислоты на 1 л раствора).

Однако, некорневые подкормки не рекомендуются проводить при высокой температуре воздуха, так как из-за быстрого испарения воды с листьев резко повышается концентрация удобрений, что может вызвать ожоги. Кроме того, огурец относится к культурам, наиболее чувствительным к избыточным дозам бора. **Д**

ШТРИХИ К ПОРТРЕТУ

Биологические особенности огурца сложились под воздействием тропического климата, откуда родом эта культура. Поэтому он так требователен к теплу и влажности. Продолжительная холодная и влажная погода наносит больше вреда растениям, чем засуха

Плоды огурца растут по ночам. Наиболее интенсивно они наливаются при ночной температуре выше 16–18°C

Огурец плодоносит и при слабой освещенности. Если в утренние и вечерние часы затенять растения в течение 20–25 дней в рассадный период, то у огурца ускоряется формирование женских цветков, а соответственно и урожай можно получить раньше

РЫХЛЕНИЕ: ЧАСТОЕ И НЕГЛУБОКОЕ

- После поливов, дождей и подкормок почву следует рыхлить, но неглубоко, учитывая поверхностное расположение корневой системы. Рыхление помогает поддерживать оптимальную влажность, насыщает почву кислородом.

НОВЫЕ ПЕРЕДОВЫЕ ТЕХНОЛОГИИ

ГЛОБИОМА Биота Макс

ЭКОЛОГИЧЕСКИ ЧИСТОЕ
БИОУДОБРЕНИЕ, ПРОБИОТИК ПОЧВЫ

- Ускоряет рост растений.
- Повышает урожайность.
- Восстанавливает микрофлору почвы.
- Эффективно защищает растения от грибковых заболеваний, гнили.
- Быстрее компостирует растительные и прочие органические остатки.
- Применяется на самых различных культурах.
- Безопасно для человека, животных, растений.

ПОМОГАЕТ ВЫРАСТИТЬ ЭКОЛОГИЧЕСКИ ЧИСТЫЙ И ЗДОРОВЫЙ УРОЖАЙ!

Форма препарата – легко растворимая таблетка с высокой концентрацией полезных микроорганизмов (10¹⁰ КОЕ/г) весом всего 4,5 г - для обработки до 1000 кв. м (10 соток) почвы.

Официальный дистрибьютор в России:
ООО «АЛЬЦИОНА», г. Москва, тел. +7 (495) 204-12-39
E-mail: mail@alcyona.ru; сайт: www.alcyona.ru



Для обработки семян, растений и почвы



БОРЬБА С ВОРОВСТВОМ ЭЛЕКТРОЭНЕРГИИ В СНТ, ДАЧНЫХ И КОТТЕДЖНЫХ ПОСЁЛКАХ

Наполнение абонентского шкафа (АШ)	День	день/ночь
АШ1-1 с одним однофазным счетчиком	6 000р.	6 900р.
АШ1-2 с двумя однофазными счетчиками	5 500р.	6 300р.
АШ1-3 с тремя однофазными счетчиками	5 000р.	5 900р.
АШ1-4 с четырьмя однофазными счетчиками	4 800р.	5 500р.
АШ3-1 с одним трехфазным счетчиком	8 000р.	9 000р.
АШ3-2 с двумя трехфазными счетчиками	7 500р.	8 500р.

СВЕТОДИОДНОЕ УЛИЧНОЕ ОСВЕЩЕНИЕ В СНТ
КАБЕЛЬ СИП "ПОД КЛЮЧ" выезд в СНТ бесплатно
УСТАНОВКА КТП доставка бесплатно

+7 (495) 600 - 38 - 07
www.energetikam.ru

РЕКЛАМА. ЗАО "Группа ЭНТЕР" ОГРН: 1107746739297 Россия. г. Москва, Андроновское шоссе дом 26 корпус 9



ООО «ДачСтройСервис»

ДОМА И БАНИ

из нестроганного и профилированного бруса с утепленной мансардой.

- Дома каркасные утепленные
- Террасы, веранды, отделка: сайдинг, блокхаус, имитация бруса

Без предоплаты
Гарантия 1 год

<http://построитьдачу.рф>

8 (499) 165-61-33
8-926-675-675-0

БРУСОВЫЕ ДОМА с утепленной мансардой

Размер	Цена
5x4	222 500
6x4	256 600
6x5	285 000
6x6	320 900
6x8	478 200
6x9	557 500

БАНИ БРУСОВЫЕ

Размер	Цена
3x4	216 000
4x4	233 700
5x3	225 000
6x3	242 500
5x4	265 200
6x4	285 300



Дальше плюнешь – больше репка



Репка, незаслуженно забытая на многие годы, вновь возвращается на грядки. Оказывается, ее можно есть с не меньшим удовольствием, чем яблоки. А что, собственно, мы знаем о когда-то первом хлебе славян? И проще ли пареной репы ее вырастить?



■ В 1 кг семян репы содержится более миллиона штук. Поэтому в старину ее семена не сеяли, а выплевывали. Работа плевалыщика в те времена очень ценилась. В наши дни существуют специальные сеялки для мелких семян, но вполне годится и дедовский способ: берешь семена в рот и расплываешь их по грядке, словно брызгаешь водой.

■ У древних греков и римлян репа на стол подавалась ежедневно. До появления картофеля она была в меню не только россиян, но и англичан, французов. А у шведских и норвежских крестьян было принято отдавать десятую часть урожая церкви.

■ В старину, если девушка угощала ухажера репой, тем самым давала ему отказ.

■ Ежегодно в Швеции проходит фестиваль репы. Вечером включается уличное освещение, и город озаряют огни 50 тысяч фонарей из белой репы.

■ В сказке о репке лингвисты видят астрономический под-

 <p>ЛЮБИТ Репка любит влагу, от ее недостатка плоды становятся горькими. Предпочитает легкие, рыхлые, слабокислые почвы</p>	<p>НЕ ЛЮБИТ Не любит плотную почву, тень и загущение посевов. Нельзя выращивать после других капустных</p> 
---	--

текст. Репка, дед, бабка, внучка, Жучка, Мурка, мышка – 7 дней недели.

■ Есть версия, что картофель вытеснил репу, так как варился быстрее и был мягче, а ощущение сытости было схожим. Не знали люди, что сытость от картофеля – это следствие тяжелого переваривания крахмала.

■ Сорта репы с желтой мякотью богаты каротином. Витамина С в апельсинах меньше в два раза, чем в репе.

■ Репка нормализует обмен веществ, вследствие чего сни-

жается вес. Полезна при диабете. Очищает желудок и кишечник, укрепляет зрение, ногти. Кашица из печеной репы, приложенная к больному месту, облегчает подагру. Настой пьют при потере голоса, полощут рот при зубной боли. Есть противопоказания, прежде чем заниматься самолечением, обратитесь к врачу.

ПОПУЛЯРНЫЕ СОРТА

ПЕТРОВСКАЯ – классическая европейская репка, как на картинке в сказке. Корнеплод чуть приплюснутый, золотисто-желтого цвета с гладкой блестящей поверхностью и восковым налетом. Вес 150–400 г. Мякоть желтого цвета, сочная и плотная. По вкусу один из лучших сортов. Урожайный, хорошо хранится. Отлично приспосабливается к различным условиям. Устойчив к бактериозу и фомозу.

САПФИР – раннеспелый листовой сорт (25–30 дней). Листья очень нежные и сочные – используют для салатов. Растение высотой 35 см. Лист среднего размера, округло-овальный, сине-зеленый, слабоморщинистый, без опушения и воскового налета.

ГЕЙША – раннеспелый салатный сорт (45–60 дней) японской репы. Листья цельные, гладкие, без опушения, длиной 30–40 см. Корнеплод округлый, белый, гладкий с сочной, нежной мякотью, весом 50–60 г, без специфического остро-горького вкуса. Теневынослив, устойчив к стеблеванию и бактериозу.

НАМАНГАНСКАЯ – сорт для летнего посева. Сеют его в июле. Среднеранний. Корнеплоды круглые, приплюснутые, белого цвета с зеленой головкой. Мякоть корнеплода сочная, вкусная, острая и сладкая.

ЛИРА – раннеспелый салатный сорт (55–60 дней) японской репы. Лист зеленый со слабоизогнутой верхушкой. Корнеплод округлый, массой 60–100 г, мякоть белая, сочная, нежная. Устойчив к бактериозу.

ГОЛДЕН БОЛЛ – среднеспелый сорт (60–70 дней) европейской репы. Розетка листьев высотой 38–40 см. Корнеплод округлый, с тонкой кожицей, весом 160–190 г, мякоть желтая, твердая, сладкая, сочная.

СНЕГУРОЧКА – раннеспелый сорт (47–60 дней) японской репы. Корнеплод округлый, белый, с тонким осевым корешком, весом 60–70 г. Мякоть белая, нежная, сладкая. Сорт устойчив к цветущности, бактериозу, теневынослив. Предназначен для потребления в свежем виде, долго не хранится.

■ Для еды летом репу высевают в начале мая, для зимнего хранения – в начале июля. Грядку для репы готовят, как и для свеклы – выравнивают, чуть уплотняют. Бороздки 1–1,5 см глубиной, расстояние между ними 20–30 см. Лучше высевать, смешав мелкие семена с песком. Поливают и закрывают пленкой.

■ Репка быстрее растет на свободном пространстве, поэтому сразу после всходов прореживают. Как только растения начинают мешать друг другу, прореживают снова – раза три за сезон.

■ Репу необходимо обильно поливать в начале роста – около 5–6 л на 1 м². Когда же формируется корнеплод, норму уменьшают до 3–4 л. Поливают

1–2 раза в неделю в зависимости от погоды. Лучше дождеванием.

■ Перед первым рыхлением, грядку опыляют молотым черным перцем, горчицей, золой, табаком – чтобы отпугнуть вредителей.

■ За сезон достаточно одной подкормки органикой. При злоупотреблении азотными удобрениями репа становится рыхлой и несладкой.

■ Для хранения репу убирают до заморозков. Слишком крупные плоды имеют более грубую мякоть. Листья обрезают, стараясь не повредить корнеплод. Хранят при температуре 2–3°C в ящиках, пересыпав тонким слоем песка. Хранится репа до февраля и дольше. **Д**

Ирина Филоненко

ГОТОВИМ ПО НОВЫМ РЕЦЕПТАМ

Многие секреты блюд из репы утеряны. Но время создало свои рецепты. Самый простой салат: к тертой репе добавить зеленый лук, укроп, посолить, поперчить, заправить сметаной. Хороша репка с яблоком, морковкой и свежей зеленью. Посолить и заправить подсолнечным маслом, сметаной или майонезом. Все пропорции – на свой вкус.





ТЕПЛИЦА



КРЕМЛЕВСКАЯ

КАК РАСПОЗНАТЬ ПОДДЕЛКУ?

Богатырская сила теплицы «Кремлевская» пришлась по нраву дачникам. Ведь только эти теплицы не обрушились, выдержав рекордные снегопады 2012–2013 годов. Тогда, по официальным данным Гидрометцентра России, за зимний период выпало 2983 мм осадков, при норме около 1000 мм.

«Кремлевские» выносливы и долговечны. Производитель, ООО «Новые Формы», дает 2 года заводской гарантии на свою продукцию. Но, фактически, запаса прочности хватает, чтобы надежно прослужить 10 лет и более. Однако, вдохновившись восторженными отзывами друзей-садоводов, не спешите делать покупку на первом попавшемся сайте или в ближайшем магазине. Сначала выясните, настоящая ли это «Кремлевская» или кустарщина, которой неведома долговечность и сверхпрочность.

Усиленный каркас из профильной трубы

Внастоящей «Кремлевской» для создания каждой арки используется двойная сварная труба диаметром 20x20 мм. Именно это обеспечивает конструкции большой запас выносливости. Обратите внимание на толщину стенки профильной трубы. Мошенники обычно сильно экономят. Но уверяют, что все сделали по ТУ, и толщина равна 1,1 мм. Не верьте им на слово – замерьте сами. Чем тоньше стенка, тем меньше срок службы и слабее каркас теплицы.



Мы расскажем, как не дать себя обмануть при покупке



«КРЕМЛЕВСКАЯ ЛЮКС». Теплица из стальной профильной трубы 20x20, защищенная от коррозии путём нанесения на поверхность металла порошковой краски, образующей после её запекания полимерный слой, не допускающий окисления. Срок службы такого покрытия с учётом защиты его от воздействия УФ лучей до 10 лет. Цена комплекта от 18 990 рублей.

«КРЕМЛЕВСКАЯ ЦИНК». Теплица из оцинкованной гальваническим методом стальной трубы 20x20, защищенной от коррозии и снаружи, и изнутри. Срок службы покрытия до 10 лет. Цена комплекта от 19 990 рублей.

«КРЕМЛЕВСКАЯ ПРЕМИУМ». Теплица из оцинкованной и окрашенной порошковой эмалью стальной трубы 20x20. Труба снаружи защищена дважды: гальваническим цинком и слоем порошковой эмали. Также профиль защищён и изнутри, методом гальванического цинкования. Срок службы такой защиты до 15 лет. Цена комплекта от 23 500 рублей.

ВЫБОР, ЧТО КУПИТЬ ЗА ВАМИ!

Если вы решите приобрести теплицу с поликарбонатом «KARBOGLASS усиленный», мы дадим вам **в подарок парничок!** При заказе у нас монтажа, бесплатно привезём теплицу (до 100 км от нашего склада)!

Полный комплект всего, что нужно для монтажа теплицы

Производители подделок стараются заманить дешёвой. Но в итоге для покупателя такая экономия оборачивается лишними тратами. Фактически, оказывается, что нужно дополнительно

приобретать двери, окна, фурнитуру. Поэтому обязательно уточните у продавца, что входит в комплект. При покупке настоящей теплицы «Кремлевской» вы должны получить:

Технический паспорт на изделие и инструкцию по сборке, оформленные с фирменной символикой, 9 рядов перемычек включая нижнее основание теплицы с приваренными штырями, для быстрого и простого монтажа + 2 двери и 2 форточки полный комплект фурнитуры.

Акция «500 + 500». Получите скидку от 500 руб. до 1000 руб*. Купите у нас теплицу и получите бонусную карту «500 + 500». Вы можете подарить ее друзьям, и при покупке теплицы им сделать скидку 500 руб. на любой парник. А вы получите от нашей компании 500 руб. на номер телефона, указанный при оформлении карты. *В акции могут принять участие только розничные покупатели.

Где купить настоящую? Производитель теплиц «Кремлевская», компания ООО «Новые Формы», находится в г. Кимры Тверской области. Для консультаций по вопросам, связанным с покупкой и эксплуатацией теплиц, работает «горячая линия»: **+7 (499) 653-93-31**. Приобрести теплицу «Кремлевскую» можно: • со склада компании-производителя ООО «Новые формы» по адресу: **Москва, м. Лермонтовский проспект, ул. Каскадная, 6** • у официальных дилеров. Информация о партнерах ООО «Новые Формы» вы найдете **на сайте компании** <http://www.neoform.ru/>

КРЕМЛЕВСКАЯ

500 + 500

00001

Каждому покупателю бонусная карта на 1000 рублей

www.neoform.ru

ЦЕНЫ НА ТЕПЛИЦЫ ИЗ ПОЛИКАРБОНАТА

	с спк GREENHOUSE (Россия) 4 мм (0,6)	с спк POLIGAL (Израиль – Россия) 4 мм (0,7)	с спк КАРБОГЛАСС (Россия – Австрия) 4 мм (0,8)
Кремлевская-ЛЮКС (ширина 2,5 м и 3 м)			
4 м	18 990	20 990	23 500
6 м	22 990	25 500	28 990
8 м	26 990	29 990	34 500
10 м	30 990	34 500	39 990
Кремлевская ЦИНК (3 м)			
4 м	19 990	21 990	24 990
6 м	24 500	26 990	30 990
8 м	28 990	31 990	36 990
10 м	33 500	36 990	42 990
Кремлевская-ПРЕМИУМ (3 м)			
4 м	23 500	25 500	28 500
6 м	28 990	31 500	34 990
8 м	34 500	37 500	41 490
10 м	39 990	43 500	47 990

8 (495) 648-63-34

МАГАЗИН-СКЛАД:
Москва, Каскадная ул., 6
(м. «Лермонтовский проспект»)

Теплицы от компании ООО «Новые формы» будут радовать вас долгие годы, и принесут не только удовольствие от труда на земле, но и большой урожай помидоров и огурцов, которые вы сможете вырастить у себя на участке. Если правильно эксплуатировать теплицу, избежать царапин и сколов на полимерном покрытии, она может прослужить вам до 15 лет.

ООО «Новые формы». 117216, г. Москва, юр. адрес: ул. Коктебельная, д. 4, корп. 3, кв. 4. ОГРН 5077746830080



Смородина – кислая ягода, даже ради витамина С ее много не съешь. И собирать ее долго – мелкая. Не пора ли обновить средние по вкусу и размеру ягоды? Селекционерами созданы сорта сладкие, как крыжовник, крупные, как двухрублевая монета, к тому же устойчивые к болезням



Смородина стала слаще и крупнее

Самые сладкие

В каждом регионе России сейчас достаточный выбор районированных сортов черной смородины. Среди них звание самых сладких завоевали сорта Факел, Десертная Огольцовой, Багира, Ладушка, Поэзия, Селе-


ченская 2, Элевеста, Изюмная, Забава, Черный аист, Венера, Уссурийская сладкая и другие. В плодах содержится свыше 10% сахара. При этом в обычных сортах сахара в среднем 5–6%. Но в любом случае, смородину нельзя отнести к очень сладким видам, она всегда будет с кислинкой. В крыжовнике, к примеру, 10–11% сахара, в вишне – 12%, а в груше этот показатель может достигать и 20%.

МЕЛОЧЬ УДАЛЯЕТСЯ

Сразу после посадки саженцев черной смородины следует позаботиться о быстром наращивании ветвей куста. Желательно к 2–3 году роста довести их количество до 10–15 штук. В дальнейшем их периодически обновлять, оставляя самые сильные. На одном кусте должны присутствовать ветки и однолетние, и 2–5-летние.

Больше всего ягод приносят ветви с приростом в 30 см. С меньшим приростом дают мизерный урожай мелких ягод и только на верхушке куста, их следует вырезать, заменяя молодыми прикорневыми побегами или ветвями.

К 5–7 годам в зависимости от сорта наблюдается снижение отрастания прикорневых побегов. В этом случае кусты раскорчевывают и заменяют новыми саженцами.




ЛЮБИТ

Смородина любит открытый, освещенный участок или полутень. Но место посадки зависит от региона. На юге ей желательно отвести место по восточному или западному периметру кроны больших деревьев, чтобы часть дня она находилась в полутени

НЕ ЛЮБИТ

Плохо переносит сильный солнцепек, сухие и болотистые места. Не выносит густую тень. Не любит бедные почвы



Самые крупные

К супер-крупноплодным можно отнести сорта – Пигмей, Сибилла, Глобус, Романтика, Добрыня, Сокровище, Рита, Мила, Славянка и другие. Ягоды сортов Ядреная, Селеченская 2, Экзотика достигают 1,5–2 см в диаметре.

Самые здоровые

Даже самые интересные и продуктивные сорта в наших насаждениях повреждаются болезнями и вредителями. Среди болезней чаще доку-

чают мучнистая роса, почковый клещ, тля. Только отдельные сорта обладают полной устойчивостью к болезням – Сибилла, Гулливер, Севчанка, Глобус, Валовая, Алтайская поздняя, Голубичка, Лама, Капиана, Гамма, Муравушка, Монисто, Чудное мгновение, Дар Смольяниновой и другие.

В европейской части страны иммунитетом к мучнистой росе обладают сорта черной смородины Блакестон, Гамма, Грация, Загляденье, Искушение, Очарование, Черная вуаль и сорта с высокой полевой устойчивостью к болезням и вредителям Муравушка, Монисто, Чудное мгновение.

Проверенные садоводами

Есть сорта, которые можно смело называть «монополистами», поскольку они не только завоевали многие сады страны, но и хорошо зарекомендовали себя и с точки зрения вкуса, размеров и устойчивости к заболеваниям. Это – Селеченская 2, Дехтяревская, Ядреная, Пигмей, Алтайская поздняя, Добрыня, Экзотика, Литвиновская, Кудмах, Сибилла, Ядреная 2 и другие.

Из всех сортов сам я остановил выбор на Селеченской 2. Идеальный сорт. Он слаще других, очень урожайный – 3–4 кг с куста. Ягоды крупные, шаровидные. Устойчив к почко-

вому клещу и многим возбудителям болезней. Среднего срока созревания.

Ягоды по-максимуму

Найти и посадить у себя хороший сорт – это большая удача. Однако для того, чтобы он раскрыл весь свой потенциал, необходимо соблюдать агротехнику. И начинать нужно с места посадки.

Чаще всего ее высаживают по периферии участка. В этом случае лучше отступить от ограды на 1,5 м и размещать на расстоянии друг от друга на 1,5–2,0 м.

ЧЕМ УДОБРЯТЬ

Среди ягодников смородина черная в наибольшей степени нуждается в богатой, обильно удобренной почве.

Удобрения, внесенные в посадочные ямы, удовлетворяют потребностям растений в течение 2–3 лет. В последующие годы следует проводить подкормки.

МИНЕРАЛЬНЫЕ УДОБРЕНИЯ. Ранней весной вносят вокруг куста 25 г аммиачной селитры на 1 м². После массового цветения применяют жидкие подкормки растворами коровяка или птичьим пометом с добавлением суперфосфата (10–15 г) и калийного удобрения (5–7 г) на 1 ведро настоя. На один куст используют 2 ведра раствора – вносят в канавку по периферии кроны куста.

Третью подкормку проводят после сбора ягод также жидкими удобрениями, что способствует более продуктивной закладке цветковых почек.

ВАЖНО! Для достижений оптимальной величины плода все сорта требуют повышенной дозы калийных удобрений.

ОРГАНИКА. Вместо минеральных удобрений можно вносить раз в 3–4 года перегной и древесную золу в зависимости от возраста куста. Для молодых – 1–2 ведра перегноя, а для взрослых – до 4 ведер. Таким же образом в зависимости от возраста вносят и золу: от 1 до 3–5 л на куст с последующей перекопкой на глубину 10–12 см.

В отсутствие навоза многие используют травяные настои (1 л на ведро воды).

Перед посадкой саженца его корневую систему можно обмакнуть в глиняную болтушку с добавлением корнеобразователя. Такой прием обеспечивает лучший контакт с землей и значительно повышает приживаемость и дальнейший рост растения. **Д**

Валерий Закотин, к. с.-х. н.





Ремонтантная малина

В последние годы садоводы-любители проявляют большой интерес к возделыванию ремонтантной малины. Ее сорта с односезонным циклом роста и плодоношения побегов позволяют выращивать эту ягоду по типу однолетней культуры

Ремонтантная малина плодоносит на побегах текущего года, начиная с середины июля и до осенних заморозков. Ежегодно после уборки осеннего урожая всю надземную часть растений срезают секатором. На следующий год рано весной начинают интенсивно расти новые побеги, которые уже к середине лета формируют цветочные кисти.

Ремонтантные сорта малины размещают на хорошо освещенных участках, желательно южной экспозиции, где создаются наиболее благоприятные условия для их развития. Нельзя сажать эти растения в затененных местах, где у них резко сокращается зона ремонтантности, позже начинают созревать ягоды, а некоторые сорта вообще не дают осеннего урожая.

Лучшими почвами считаются хорошо удобренные средние и легкие су-

глинки с нейтральной или слабокислой реакцией (рН 6–7). Почву для посадки готовят так же, как и для обычной плантации малины.

Удобрение

Малина ремонтантных сортов очень нуждается в питательных веществах. Если нет возможности хорошо заправить всю площадь, удобрения заделывают в полосы. Копают траншеи и вносят два ведра перегнойной или компостной, древесной или торфяной золы (литровую банку), добавляют НВ-101 в гранулах (1 грамм на 1 кв. м), рекомендуемую на метр траншеи.

Формировка растений

В первый год после посадки растения в зависимости от сорта и качест-

ва посадочного материала образуют один-три побега замещения. При длине побегов 10–15 см необходимо срезать старую надземную часть саженцев и сжечь. Благодаря этому приему молодые побеги лучше развиваются и более устойчивы к грибной инфекции. Уже к середине лета побеги первого года жизни зацветают, а в конце лета – начале осени начинают плодоносить.

После уборки урожая полностью удаляют всю надземную часть растений. Делать это нужно, когда наступят устойчивые поздосенние заморозки и замерзнет почва. Стебли срезают как можно ниже, у самой поверхности земли, не оставляя пеньков.

У двулетних растений в первые две-три недели вегетации удаляют слабые, скученные корневые отпрыски. Побеги срезают острой лопатой или секатором, углубляя их в почву на 2–3 см. Срезка отпрысков над поверхностью почвы стимулирует появление новой запоздалой поросли, истощает растения. На каждом метре полосы шириной 40–50 см должно быть от 5–8 до 10–15 мощных побегов в зависимости от степени ветвления сорта. Отрастающие корневые отпрыски, подлежащие удалению, могут быть использованы в качестве посадочного материала.

Мульчирование

В последнее время при выращивании ремонтантных сортов малины все чаще используют в качестве мульчирующего материала черную синтетическую пленку. Ее расстилают вдоль будущей полосы растений, закрепляя края землей. При бережном обращении пленка может служить в течение трех-четырех лет. Выращивание ремонтантных сортов малины возможно и при использовании обычной светлой пленки, в этом случае только следует прикрыть ее сверху торфом или почвой слоем 2–3 см.



Первые цветные кисти нуждаются в обрезке на 2 пары листьев, тогда появляются из пазух листьев побеги повышающие урожайность куста в 2–3 раза.



Поливы, совмещенные с подкормкой растений, проводят в отверстия пленки у основания куста из шланга или обычной лейкой, а также в канавки с двух сторон полосы. При этом никакой прополки не требуется, так как сорняки и корневые отпрыски малины не прорастают. Выращенные таким способом растения отличаются ранним и обильным плодоношением.

СЕКРЕТЫ УРОЖАЯ

Для получения высоких урожаев малины нужен правильный подбор сортов. Они должны быть зимостойкими и устойчивыми к основным болезням.

Посадка малины в виде рядов. На дачном участке столбы устанавливают через 4 метра, проволоку натягивают на высоте 120 см над землей. Между рядами малины должно быть не менее 1,8 м, а в ряду между растениями 70 см.

Обязательное удаление всех до одного порослевых побегов как в рядах, так и в междурядьях.

Биология малины такова, что всегда вокруг основного растения вырастает довольно много поросли. Для основного урожая **поросль малины – это сорняк**, и, как с любым сорняком, с ней надо постоянно бороться. Именно поросль забирает на себя больше 50% всех питательных веществ, добываемых и вырабатываемых всем растением малины. На практике поросль малины – это враг номер один, который сам по себе возникает ежегодно на любой плантации малины.

Двойная обрезка побегов малины, как на сортах с 2-летним циклом, так и ремонтантных сортов.

Применив этот метод, урожай можно повысить на 50–60%, т.к. из пазух всех листьев появляются дополнительные цветonoсы. На ремонтантных сортах дополнительные побеги достигают 50 см, и все усыпаны ягодами.

Обязательным условием получения высоких урожаев малины является **обеспечение растений питанием и поливом**. Малина требует регулярных поливов. От сроков посадки практически ничего не зависит.

Регулярно при поливе добавляйте НВ-101, а рано весной после сбора урожая надо добавить еще и гранулы этого чудо препарата 1 г/м².

Пятым фактором получения высокого урожая является поддержание насаждений малины **свободными от сорняков, болезней и вредителей**.

От малиновых червячков вас спасет раствор обычной питьевой соды: 2 ст. ложки соды на 0,5 л крутого кипятка, затем довести этот раствор до 2 л холодной водой и опрыскивать по цветоносам один раз в неделю. В последние годы появились ремонтантные сорта, которые могут давать урожай дважды за сезон: первый раз – как обычные сорта с июня по июль, а второй – с середины августа и до глубокой осени. Причем, второй осенний урожай, как правило, дает более крупные ягоды. А некоторые сорта начинают плодоносить в июне и дают стабильный урожай до поздней осени. Но, чтобы быть уверенным в том, что весь урожай созреет до холодов, надо применить маленькую хитрость: с середины августа один раз в неделю опрыскивать и поливать малину чудо препаратом НВ-101 (1–2 капли на 1 л воды).

Ремонтантную малину содержат как однолетнюю культуру. **Поздно осенью (ноябрь) всю надземную часть срезают.**

ХОРОШИЙ УРОЖАЙ – ЛЕГКО И ПРОСТО!

ПРИНИМАЮТСЯ ЗАКАЗЫ НА ПОСАДОЧНЫЙ МАТЕРИАЛ

Лекции проводятся по воскресеньям и средам в 11.00 (запись на сайте и по тел. 8 (495) 920-81-35)

ул. Нижегородская, д. 33, под. 20, (м. «МАРКСИСТСКАЯ», далее любой городской транспорт до остановки «ул. Верхняя Хохловка»)

сияние-Москва.рф

8 (495) 920-81-35 (10.00–20.00)

e-mail: sianie1@mail.ru

8 (495) 649-44-67 • 8-915-040-12-50



Лишат ли земли нерадивых садоводов?

Чем хороша судебная практика? В первую очередь тем, что, изучая и обобщая ее, можно делать выводы о точных трактовках законов и, в конечном итоге, понять, как правильно действовать в обычных, внесудебных ситуациях. Особенно надежные выводы получают, когда их делает Верховный суд. А мы его разъяснения смело можем использовать для наведения порядка в своем садовом товариществе



Исключить из членов товарищество может, но изъять землю у собственника оно не вправе, как и ограничить пользование землей, например, перекрывая «изгнанному» проход к участку

1 Признание общих собраний садоводов недействительными

Суд проверяет соответствие закону и уставу товарищества назначение руководителей и созыв общих собраний для принятия новых членов, смотрит, как соблюдался кворум, и правилен ли был порядок голосования. В основном судебная практика по таким делам однообразна, а трактовка законов буквальная.

В этой связи Верховный суд уполномочен заявить: «гражданин может быть исключен из членов дачного объединения, а также лишен права постоянного и бессрочного пользования земельным участком за умышленные и систематические нарушения земельного законодательства». Это как бы высшая мера под мирным небом садово-огородного мира. Она воследует после «ненадлежащего пользо-

ванием числом успеха иметь не будут.

Не пройдет также вариант чрезмерной детализации. Например, указание, что исключению подлежит всякий, у кого рыжие волосы и фамилия Скандалюк.

Есть и нюанс. Членство в садоводческих товариществах и права гражданина

суд и только по заявлению органов местного самоуправления.

3 Сроки обжалования

Встречаются случаи, когда суды забывают о поправках, внесенных в Гражданский кодекс два года назад. О чем речь? Прежде всего, о сроках обжалования. Так вот, «решение собрания садоводов и огородников может быть оспорено в суде в течение шести месяцев со дня, когда гражданин, чьи права нарушены решением собрания, узнал о таком нарушении своих прав». Но при этом жаловаться гражданин может не позднее чем в течение двух лет, «когда сведения решения общего собрания стали общедоступны».

Для себя отметим, что имеет место некоторая размытость формулировки – «в течение шести месяцев со дня, когда гражданин... узнал о нарушении своих прав». Тут открывается возможность у истца подогнать срок «узнавания» под свои интересы. Нужна какая-то более устойчивая, объективно контролируемая привязка. ▣

Владимир Ермолин

Если вас предупредили, использовав все уставные меры внушения, а вам как об стенку горох, тогда ждите худшего. И никакой суд вам не поможет

2 Решения об исключении нерадивых садоводов из членов сообщества

Здесь картина неоднозначная. Одни судьи бестрепетно приговаривают члена садового товарищества к изгнанию, другие всячески бегут от такого вердикта – ведь он означает не просто утрату членской книжки, но и земельного надела. А это уже конституционный уровень проблемы.

вания участка после наложения административного взыскания в виде штрафа». То бишь вас предупредили, использовав все уставные меры внушения, а вам как об стенку горох. Тогда ждите худшего. И суд не придет к вам на помощь.

Только, господа правление и члены товарищества, не забудьте прописать в своем уставе шкалу дисциплинарных наказаний, внятно указать основания и порядок исключения из членов. Никакие импровизации по ходу тяжбы, приписки

на земельный участок не рассматриваются как единый и неделимый комплекс прав. В пределах вашего СНТ может обраться и не член одного. Суд разъясняет: и в этом случае можно товарища попятить, если в ходе разбирательства будет доказано его злостное нарушение земельного законодательства. Закон «О введении в действие Земельного кодекса РФ» и поправки к нему позволяют избавиться товариществу от нехорошего товарища. Однако лишить его земли вправе только

ЗОЛОТОЙ ВЕК
ФИНАНСОВАЯ КОМПАНИЯ «ЗОЛОТОЙ ВЕК»
Принимаем сбережения под

51% ГОДОВЫХ
от 30 000 руб.

- ✓ Пополняемые сбережения
- ✓ Выплата процентов ежемесячно
- ✓ Разные программы сбережений на 6, 12 и 24 мес.

ООО «Финансовая Компания «Золотой Век», ОГРН 1147748003039, ИНН 7702850820/770201001. Средства застрахованы ООО СК «ЛОЙД СИТИ». Лицензия №368 177

м. «Таганская», ул. Большие Каменщики, 2

8 (495) 211-09-77
8 (495) 911-32-50
www.zvek.ru

РЕКЛАМА

Задайте свой вопрос юристам

по телефону:
8 (800) 505-92-65

Звонок с городских и мобильных телефонов Москвы и МО **БЕСПЛАТНЫЙ!**

Или на сайте www.9111.ru



Консультирует юрист Елена Кольцова

Область льгот

Положена ли льгота на налог на землю инвалидам II группы во Владимирской области? Знаю, что жители Подмосквья ее имеют.

Зоя Александровна, г. Александров, Владимирская обл.

■ В соответствии с решением Совета народных депутатов муниципального образования город Александров «Об установлении земельного налога на территории МО г. Александров» в редакции от 24.11.2014 № 108 налоговые льготы по земельному налогу в 2014–2015 годах для физических лиц не предусмотрены. В случае если II группа инвалидности получена вами до 2004 года, то вы можете получить федеральную льготу в виде уменьшения на 10000 руб. налоговой базы, то есть суммы, с которой берется налог. Газета «ДАЧА» напоминает, что узнать подробнее о ставках имущественных налогов и льготах можно на сайте Федеральной налоговой службы www.nalog.ru в разделе «Электронные сервисы».



Экономим на раздельном мусоре?

Можно ли на даче организовать раздельный сбор мусора – стекло отдельно, пластик отдельно и так далее? Может быть, так дачникам было бы выгоднее и дешевле?

Галина Дмитриевна, г. Чехов, Московская обл.

■ Вопросы благоустройства территории и обращения с отходами, в том числе организация вывоза мусора, входят в компетенцию органов местного самоуправления. Поэтому к ним нужно обратиться в первую очередь. Если в вашем муниципальном районе реализуют программу раздельного сбора и утилизации мусора, то и ваше СНТ сможет к ней присоединиться. Предполагается, что такая программа позволяет уменьшить количество вывозов и объем вывозимого мусора, а значит, и сэкономить деньги товарищества на этом. Однако практика показывает, что в большинстве своем граждане еще не готовы поддержать такой проект – и если поначалу кидают мусор по разным бакам, то по мере их наполнения выбрасывают как попало.

Просчитывая возможную экономию, учитывайте и количество мусорных контейнеров – для раздельного сбора их потребуется четыре. Однако даже если в вашем районе раздельный сбор мусора не поддерживается, вы можете организовать

его самостоятельно по своим критериям. Как уже писали в нашей газете, если, например, отдельно собирать пластиковые бутылки, то, сплющивая их, действительно можно сэкономить на частоте и объеме вывоза мусора. Строительный и другой крупногабаритный мусор общее собрание может обязать вывозить каждого индивидуально за свой счет. А если организовать совместный сбор металлолома, то СНТ удастся и «подзаработать».



Можно платить взносы «задним числом»?

Можно ли членские взносы сдавать не наличными, а через банк, чтобы был официальный учет сданных денег? На собрании, которое прошло 10 мая, повысили сумму взносов и требуют платить увеличенную сумму уже с января этого года. Разве можно так делать?

Ирина Михайловна, СНТ «Почтовик», Дмитровский р-н, Московская обл.

■ Садовое товарищество, являясь юридическим лицом, обязано иметь расчетный счет, чтобы осуществлять через него все финансовые операции. В цивилизованных товариществах все платежи вносятся на счет по реквизитам СНТ в банке. Поэтому сбор наличных с чле-

нов товарищества – это что-то из серии «черной кассы». Довольно странно, что правление так рискует – ведь при любой проверке налоговыми органами, инициированной, например, недовольны-



ми членами садового товарищества, их ждут крупные неприятности. В том числе и уголовное преследование, если «мимо кассы» прошли большие суммы денег.

Причем по результатам проверки налоговая может не только наложить крупный штраф на товарищество, но и доначислить налоги – и эту финансовую нагрузку придется нести всем членам товарищества в виде увеличившихся взносов.

Что касается увеличения взносов «задним числом», вопрос неоднозначный. Товарищество обязано иметь приходно-расходную смету на определенный период (на год, как правило), которую утверждает общее собрание. Только на основании этого документа устанавливается размер взносов, которые подлежат уплате в тот же период. Например: 10 мая на собрании утверждена смета на 2015 год, взносы по смете установлены в суммарном размере 12 тыс. руб. (против 10 тыс. руб. в прошлом году). При этом в уставе СНТ указан ежемесячный порядок несения взносов. Получается, что в целом повышение взносов с января не противоречит закону, хоть и вызывает некоторую неразбериху из-за того, что собрание проведено спустя 5 месяцев от начала года.

СТРОИТЕЛЬСТВО ДОМОВ И БАНЬ БЕЗ ПРЕДОПЛАТЫ Гарантия 1 год РЕКЛАМА

ООО «ДАЧСТРОЙСЕРВИС»

Баня, 18 кв. м От 231 000 руб.	Дом, 18 + 6 кв. м От 235 000 руб.	Дом, 40 кв. м От 282 400 руб.	Дом, 50 кв. м От 436 100 руб.
Баня, 24 кв. м От 280 000 руб.	Дом, 60 кв. м От 340 000 руб.	Дом, 68 кв. м От 467 500 руб.	Дом, 80 кв. м От 381 700 руб.

СМОТРОВАЯ ПЛОЩАДКА! г. Железнодорожный, д. Полтево. 8 (495) 544-61-09

построитьдачу.рф 8 (499) 165-61-33 • 8-926-675-675-0

НОВАЯ ЖИЗНЬ СТАРОГО ОКНА

У Вас дует из окон? Вы хотите избавиться от сквозняков, шума и пыли? Вам надоело каждый год заклеивать и затыкать окна? И Вы уже думаете о замене? Не спешите.

Есть современный, практичный, экономичный способ решения проблемы. Это – взятая на вооружение компанией «ТЕПЛОСЕРВИС» шведская технология модернизации старых деревянных окон, позволяющая сохранить ценные природные качества дерева и придать окнам новые защитные функции. Благодаря современной технологии окна приобретают все свойства стеклопакета, надежно защищая вашу квартиру от сквозняков, уличного шума и пыли. Модернизация обойдется значительно дешевле замены. Окна будут служить надежной защитой еще 15–20 лет. Продлите жизнь своим окнам. Шведская технология позволяет надежно утеплить практически любое окно и сохранить свои натуральные, экологичные и по-настоящему домашние окна на долгие годы.

С 9:00 до 21:00 без выходных. Тел.: 8 (495) 755-36-45

Тестав Ларсен

«Многолетний опыт – гарантия качества...»

РЕКЛАМА



Уполномоченные заявить

Мы в своем СНТ написали внутреннее положение о порядке проведения общего собрания. И камнем преткновения встал вопрос о доверенности на участие в общем собрании. Правление считает, что доверенность правильно выписывать на другого члена СНТ (уполномоченный избирается только из числа членов). В законе написано, что собрание правомочно, если оно проведено в форме собрания членов СНТ (собрания уполномоченных). Но люди считают, что они могут передавать свои полномочия бабушкам, друзьям, родителям и т. д. Отсюда вопрос: на кого член СНТ может оформить доверенность по закону? Что должно указываться в доверенности? Форма доверенности должна быть утверждена общим собранием или правлением?

Ольга Мусина, СНТ «Надежда», с. Рюховское, Московская обл.



Уполномоченный и представитель, действующий по доверенности, – это два разных понятия и две разные ситуации в СНТ.

ИНСТИТУТ УПОЛНОМОЧЕННЫХ К доверенностям членов СНТ он не имеет отношения. Согласно п. 2 ст. 20 Закона № 66-ФЗ общее собрание может быть проведено в форме собрания уполномоченных.

КТО ТАКИЕ УПОЛНОМОЧЕННЫЕ? Это члены товарищества, которые избираются голосованием на определенный срок для того, чтобы на собраниях представлять группу членов СНТ и голосовать от имени этой группы.

ЗАЧЕМ ЭТО НУЖНО? Из-за систематической неявки членов средних и крупных СНТ на собрания деятельность товарищества оказывается попросту парализованной. Поэтому законодатель предусмотрел такой способ проводить собрания и принимать важные для СНТ решения. Во многих товариществах более-менее успешно применяется институт уполномоченных. Не без скандалов, разумеется, но главное – деятельность ведется.

КАК ОБЫЧНО ЭТО ПРОИСХОДИТ? Возьмем для примера садовое товарищество в 500 участков. Чтобы обеспечить кворум, нужно собрать минимум 251 человека (50% + 1 голос). А если нужно принять устав, например, то потребуются присутствие 334 членов СНТ (2/3 от общего числа). Собрать столько людей практически нереально, да даже если они и придут, куда эту толпу посадить?! Тогда опросным путем принимают решение избрать уполномоченного от каждой улицы товарищества. 20 улиц – 20 уполномоченных, которые обсуждают с жителями своей улицы повестку дня и «аккумулируют» общее мнение. А затем участвуют в голосовании на собрании от их имени. Чтобы общее собрание было законным, на него должно прийти



Право голоса на собрании член СНТ может доверить любому лицу, в том числе не являющемуся родственником и не имеющему к СНТ никакого отношения

не менее 50% уполномоченных, то есть в нашем примере – всего 11 человек.

Чтобы этот «институт» заработал, в вашем СНТ необходимо внести в Устав либо принять Положение об уполномоченных, где обязательно прописать:

- порядок избрания;
- число членов СНТ, которых будет представлять один уполномоченный;
- срок полномочий;
- порядок досрочной отставки;

▪ зафиксировать право любого члена СНТ принимать участие в общем собрании с правом совещательного голоса – это нужно для профилактики злоупотреблений.

Уполномоченный, избранный в соответствии с утвержденным порядком, участвует в собрании без доверенностей от членов СНТ.

Важные моменты: уполномоченный ни при каких обстоятельствах не может передавать осуществление своих полномочий; собрание уполномоченных

не вправе принимать решения по распределению между членами СНТ земельных участков в соответствии с подпунктом 18 п. 1 ст. 21 Федерального закона № 66-ФЗ.

Голосование по доверенности

Согласно п. 2 ст. 21 закона № 66-ФЗ член садоводческого объединения вправе участвовать в голосовании лично или через своего представителя, доверенность на которого заверяется председателем объединения.

Право голоса на собрании член СНТ может доверить любому лицу, в том числе не являющемуся родственником и не имеющему к СНТ отношения. Официальной формы доверенности не существует, разрабатывать ее на собрании бессмысленно. Образцы можно найти на сайте rnr.mos.ru в разделе «Полезная информация».

Как правило, в такой доверенности указывается, что гражданин А., являющийся собственником участка и членом СНТ, уполномочивает гражданина Б. (паспортные данные) представлять его интересы на очередных и внеочередных общих собраниях СНТ «Березка», принимать участие в обсуждениях,

голосовать по всем вопросам, которые выносятся на голосование.

Если не указан точный срок действия доверенности, то по закону он составляет один год. Подпись члена СНТ, выдавшего доверенность, должна быть заверена председателем СНТ. То есть, пишете доверенность, а свою подпись ставите уже «на приеме» у председателя.

Если председатель против

Бывают случаи, когда председатель отказывается заверять доверенность. Если в уставе нет прямого указания на то, что доверенности, заверенные не председателем объединения, недействительны, то идем к нотариусу. В судебной практике такие доверенности членов СНТ признаются действительными.

Задача правления

Что должно сделать правление в начале собрания, чтобы обеспечить его законность? Занести в протокол всех членов товарищества, участвующих лично или через представителя. У представителей собрать доверенности или их копии, проверить срок действия, наличие заверенной подписи, соответствие паспортных данных, поручение именно на голосование. У одного человека могут оказаться несколько доверенностей от членов СНТ – в этом нарушения закона нет, кворум считается не по количеству представителей, а по количеству представляемых. **Д**

Елена Кольцова



ПРАВОВОЙ ЛИКБЕЗ

Представитель члена СНТ – это любой человек, которому член товарищества выдал доверенность на представление своих интересов, в том числе путем голосования, на общем собрании.

Уполномоченные – это члены товарищества, которые избираются голосованием на определенный срок для того, чтобы на собраниях представлять группу членов СНТ и голосовать от имени этой группы.



Консультирует юрист Елена Кольцова

Исключили из списков СНТ

В 1989 году нам выделили участки, в 1993 дали свидетельства на землю. Мы перевели участок на сына, и ему выдали членскую книжку. Сейчас нужно сделать новое свидетельство, но в администрации Наро-Фоминского района нам говорят, что нас нет в списках. Мою фамилию нашли, но сын же не мог сам себя выписать из СНТ. Оказалось, что мы не одни выброшены из списков: из 200 участков нет еще 80. Председатели менялись. Вопрос никак не решается. Что же нам делать?

Светлана Ивановна, г. Верея, Наро-Фоминский р-н, Московская обл.



К сожалению, из вашего вопроса не совсем ясно, почему вы добиваетесь получения сведений именно от местной администрации. В соответствии со ст. 2 Федерального закона «О государственной регистрации прав на недвижимое имущество» основаниями для государственной регистрации права собственности на земельный участок, предоставленный до 2001 года гражданину для ведения дачного и личного подсобного хозяйства (ЛПХ), индивидуального

жилищного строительства, садоводства, огородничества, признаются:

■ акт о предоставлении участка, изданный органом государственной власти или органом местного самоуправления в порядке, действовавшим в месте издания такого акта на момент его издания;

■ акт (свидетельство) о праве такого гражданина на данный земельный участок, выданный уполномоченным органом государственной власти в порядке, установленном законодательством, дей-

ствовавшим в месте издания такого акта на момент его издания;

■ выдаваемая органом местного самоуправления выписка из похозяйственной книги о наличии у такого гражданина права на данный земельный участок (для участков ЛПХ); иной документ, устанавливающий или удостоверяющий право такого гражданина на данный земельный участок.

В вашей ситуации из этого следует, что для регистрации права собственности

и получения нового свидетельства вам достаточно предоставить в Росреестр правоудостоверяющий документ, который у вас есть – а именно, старое свидетельство на землю. В местной администрации при наличии такого документа ничего получать не нужно, даже если у вас участок ЛПХ. При этом напоминаем, что свидетельства о праве собственности любого цвета, выданные в разные временные периоды, имеют юридическую силу, и просто так их менять нет необходимости. **Д**

АРТРИТ И АРТРОЗ: КАК ВЕРНУТЬ СУСТАВЫ К ЖИЗНИ?

Артрит и артроз сегодня – самые распространенные болезни суставов. И все чаще знакомство с ними завязывается далеко не в пожилом возрасте...

АРТРОЗ, АРТРИТ – СУСТАВ БОЛИТ

Коварство артроза в том, что он развивается годами. Мало кто, ощутив мимолетную боль в коленке или суставах пальцев, бедра, «хруст» при движении, тут же поспешит к врачу. А именно это и есть самые первые «звоночки», на которые реагировать надо немедленно. Потому что при артрозе изменения, происходящие в суставах, необратимы, и единственное, что можно

сделать, затормозить разрушительный процесс.

А вот артриты последнее время чаще «атакуют» людей молодых. Болезнь нередко возникает при повторяющихся повреждениях суставов, при частом физическом перенапряжении и переохлаждении. Причем, опасность артритов в том, что инфекция, поначалу проявившаяся через суставные боли, очень скоро может привести к более серьезным последствиям: болезням печени, почек, сердце.

МАГНИТОТЕРАПИЯ – ВАЖНОЕ УСЛОВИЕ БОРЬБЫ С БОЛЕЗНЬЮ

Современная медицина научилась справляться с артрозами и артритами, помогая человеку вернуться к активному образу жизни. Сегодня в лечении заболеваний суставов используются комплекс мер с обязательным использованием магнитотерапии. Магнитное поле дает возможность усилить кровоток вокруг сустава в несколько раз, что влияет на активизацию обмена веществ. К пораженному суставу начинают лучше поступать кислород и питательные вещества, и скорее удаляются продукты распада, вызывающие и поддерживающие боль и воспаление.

пульсы АЛМАГа-01 способны проникать в тело на глубину до 8 см! Это позволяет воздействовать непосредственно на пораженный сустав. АЛМАГ нужен, чтобы быстро снять боль, воспаление и отек в пораженном суставе. А главное, АЛМАГ дает возможность остановить разрушительные процессы в суставах и вернуть им свободу движений.

Кроме этого, АЛМАГ имеет свойство усиливать действие лекарств, позволяя сократить их количество, а иногда и отказаться от них совсем.

Лечиться им легко и комфортно. Для его применения не требуется специальных знаний, достаточно приложить аппарат к больному месту и спокойно заниматься своими делами:

АЛМАГ-01 особенно рекомендуется при хронических заболеваниях, когда требуется длительный курс терапии: артритах, артрозах, остеохондрозе, гипертонии.

АЛМАГ ЗНАЕТ, КАК ВЕРНУТЬ СУСТАВЫ К ЖИЗНИ

Для здоровья суставов компания ЕЛАМЕД создала уникальный аппарат АЛМАГ-01. Действие аппарата основано на использовании бегущего импульсного магнитного поля. Лечебные им-

смотреть любимый фильм или работать на компьютере.

Практика показывает, что если регулярно проводить поддерживающие процедуры с помощью АЛМАГа-01, то суставы могут перестать быть вечной проблемой.

Только до 22 июня
АЛМАГ-01
по сниженной
цене

В АПТЕКАХ
ПО АДРЕСАМ:

АПТЕКИ «ТРИКА»

м. «Авиамоторная», ул. Авиамоторная, 28/6, ☎ 8 (495) 789-60-30
м. «Бауманская», ул. Бауманская, д.33/2, стр.1, ☎ 8 (495) 545-07-54
м. «Волжская», ул. Краснодонская, 11, ☎ 8 (495) 660-24-15
м. «Кожуховская», ул. Трофимова, 13, ☎ 8 (499) 967-86-23
м. «Красногвардейская», ул. Воронежская, 24, корп. 1, ☎ 8 (495) 398-49-45
м. «Перово», ул. 1-я Владимирская, 14, ☎ 8 (495) 368-61-95
м. «Праздничная», ул. Кировоградская, 28, ☎ 8 (495) 314-00-60
м. «Пролетарская», ул. Симоновский вал, 13, ☎ 8 (499) 967-85-14
м. «Семёновская», ул. Вельяминовская, 6, ☎ 8 (495) 221-79-04
м. «Сокольники», ул. Стромынка, 1, ☎ 8 (499) 268-56-06
м. «Фили», Багратионовский пр., 1, стр.1, ☎ 8 (499) 142-48-69
м. «Шоссе Энтузиастов», ул. 5-й Соколиной горы, 19, корп. 2, ☎ 8 (499) 748-99-82

АПТЕКИ «ТАБЛЕТКА»

м. «Бабушкинская», ул. Малыгина, 5 корп. 1, ☎ 8 (495) 660-02-55
м. «Крылатское», Осенний б-р, 12, корп. 1, ☎ 8 (495) 287-32-27
м. «Печатники», ул. Шоссеяная, 1/2, стр. 4, ☎ 8 (495) 353-75-53
м. «Проспект Вернадского», ул. Раменки, 3, ☎ 8 (495) 287-05-99

Московская сеть аптек «Аптека ИФК»
При покупке АЛМАГа-01
через Интернет или по телефону
доставка по Москве – **БЕСПЛАТНО!**
8 (495) 937-32-20 • www.apteka-ifk.ru

Подробные консультации по использованию аппаратов узнавайте по бесплатному телефону завода 8-800-200-01-13 или на сайте www.elamed.com



ИМЕЮТСЯ ПРОТИВОПОКАЗАНИЯ. ПРОКОНСУЛЬТИРУЙТЕСЬ СО СПЕЦИАЛИСТОМ

Наш адрес: 391351, Рязанская обл., р.п. Елатьма, ул. Янина, д. 25, ОАО «Елатомский приборный завод», ОГРН 1026200861620. Лицензия № ФС-99-01-000914-14 от 10.02.2014 г. РЕКЛАМА



Шале в стиле ранчо

К одноэтажному шале-мастерской я решил пристроить небольшую терраску, всего 3 на 3 метра. Судя по тому, что теперь всех членов семьи туда тянет на чаепития, сооружение получилось уютным. И, думается, во многом благодаря ограде, которую я сделал в стиле ранчо



Нужные инструменты:

- Понадобятся ручная циркулярная пила и дрель. Подойдет и торцовочная пила, но она уже из разряда профессиональных инструментов.

Оней я и хочу рассказать читателям «ДАЧИ», поскольку эта деталь для террасы или беседки исключительно важна с точки зрения и эстетики, и надежности строения.

Надежная конструкция

Терраса моя в своем составе имеет 5 столбов и 5 пролетов. Каждый пролет шириной чуть менее полутора метров. Один оставил для входа-выхода.

Как плотник-любитель со стажем, я знаю, что лучшее укрепление каркаса – это укос. Поэтому для ограды выбрал стиль ранчо. К тому же он вписывается в дизайн нашего сада.

Выбранная конструкция ограды не так проста, как кажется на первый взгляд. Вырезать и укрепить горизонтальные детали сравнительно несложно. Куда сложнее вырезать диагональные детали – слишком уж длинный получается скос. Если учесть, что столбы редко бывают строго ровными, а толщина моего бруса была значительная, то сделать ровные диагонали, «миллиметр в миллиметр», оказалось сложно. Их и разметить-то непросто! Проще делать диагонали с запасом, а потом



подрезать кончики по реальному пролету. Скажу сразу, в этом нет ничего страшного – никто кроме меня этого и не замечает.

Необходимые материалы

Меня интересовал так называемый строганный пиломатериал. Выбор был невелик, я смог подобрать брус 95 x 40 x 3000 мм. Он для моей задачи оказался толстоват, но пришлось брать то, что дают. Один брус обошелся мне в 258 рублей. Цена супермаркета.

На каждый пролет понадобилось по 2 уголка шириной

90 мм для крепления перил, и по два уголка шириной 30–35 мм для крепления самой нижней перекладины.

Для крепления уголков выбрал шурупы, примерно, 4 x 35. Для сборки ограды потребовались более длинные шурупы: несколько штук 4 x 75 и несколько 4 x 100.

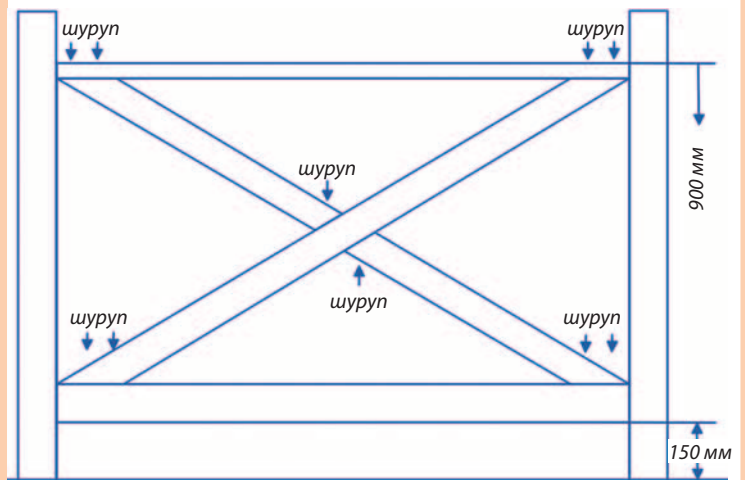
Расчет размеров

Какой же размер для пролета оптимальный? Интернет, как мировой кладезь премудрости, говорит, что перила могут быть расположены на высоте от 80 до 90 см от поверхности пола. Мы

ШАГ ЗА ШАГОМ

1 Промеряем рулеткой расстояние между столбами и вырезаем горизонтальные детали.

ВАЖНО! Столб может стоять неровно, поэтому расстояние между двумя столбами изнутри и извне может различаться.




2 Прикручиваем горизонтальные детали к столбам с использованием углов и строительного уровня. Углы расположены под деталями – так ни углы, ни головки шурупов не будут заметны.

3 Замеряем диагональ рулеткой. Прибавляем 20 мм и вырезаем ровный брус для диагонали.

4 Прикладываем получившийся брус и карандашом очерчиваем косые срезы прямо по месту. Эту операцию лучше делать с помощником.

5 Отрезаем косые части бруса строго по отметке. После первого среза прикладываем деталь к проему, проверяем угол и правильность второй, нижней отметки. Добиваемся того, чтобы деталь входила так, как нам надо.



6 Продельваем отверстия для шурупов и прикручиваем деталь на место.

7 Аналогичные действия выполняем со второй диагональю. Учитываем, что вторая диагональ состоит из двух частей и прикручивается к первой.

с женой выбрали 90 см – тогда на перила удобно опираться и смотреть в сад. Нижнюю планку я расположил на высоте 15 см – чисто из эстетических соображений.

Перед началом работы советую посидеть с калькулятором и подобрать нужные размеры.

Это поможет размять ум и сэкономить денег. А совсем правильно будет заняться расчетами еще до начала постройки самой беседки.

Уверяю вас, к седьмому проему вы станете фактически профессионалом. **Д**

Дмитрий Белкин



Надо, надо умываться!

На даче чистоплотные граждане нередко напрягаются от невозможности в любую минуту принять душ. Можно, конечно, устроить душ по-деревенски – поставить бочку, греющуюся от солнца. Но в наших широтах солнца не так много, а мыться нужно в любую погоду. Значит, решено: покупаем водонагреватель!

Для начала надо решить, какой именно водонагреватель нам требуется. При этом учитываем, что их два типа: проточные и накопительные. И у каждого из них есть как плюсы, так и минусы.

– У проточных водонагревателей небольшой размер, он обеспечивает неограниченным количеством горячей воды, – рассказывает мастер из Москвы Степан Нащокин. – Но есть весомый минус – это высокое

Электрика – составная часть гигиены

– Недостаток у такого водонагревателя всего один, – продолжает Степан Нащокин, – бойлеру необходимо время, чтобы нагреть воду. Ведь вы, уезжая на неделю, вряд ли оставите на даче включенный в розетку электроприбор. Так что, приехав на дачу, придется подождать пару часов, пока он нагреет воду. Правда, есть водонагреватели с таймером включения: ему можно задать дату и



ванной – у вас будет перерасход воды.

Вода над головой

– От того, где будет размещен водонагреватель, зависит тип подключения – вертикальный или горизонтальный, – продолжает московский мастер. – В них по-разному расположены патрубки впуска и выпуска воды. Чаще покупают вертикальный бойлер – его можно поместить в дальний угол, чтобы не бросался в глаза, или замаскировать, построив для него шкаф. Но и горизонтальный водонагреватель по-своему удобен: в тесном помещении его можно расположить над дверью так, что не сразу и заметишь. Однако в этом случае нужно озаботиться тем, чтобы крепление было супернадёжным. Были случаи, когда приходил сосед дядя Вася, вбивал соседке-старушке два гвоздя над дверью для водонагревателя – а потом семьдесят литров воды обрушивалось на пол, заливая все вокруг. И счастье, если в этот момент никто не окажется под ударом. Лучше крепить максимально прочно (можно и стену каменную прошить насквозь шпильками, чтобы уж наверняка), особенно если бойлер помещен в зоне, где могут находиться люди. **Д**

Николай Арефьев

Водонагреватель накопительного типа представляет из себя бак с ТЭНом внутри и двумя трубочками – на вход и на выход воды

энергопотребление. Каждый ли садовод сможет себе позволить такие расходы на электричество?

Выходит, выбор не так велик, как думалось, и для дачи лучше всего подходит водонагреватель накопительного типа, который еще называют бойлером. Он представляет из себя большой бак с ТЭНом (тепловым электронагревателем) внутри и двумя трубочками – на вход и на выход воды.

время, чтобы вода нагрелась к нужному моменту.

Что касается расхода электроэнергии, то современные водонагреватели весьма экономны. У них, как правило, качественно сделан термос, тот самый бак с водой: он хорошо держит тепло.

Сколько нужно литров?

Объем, разумеется, выбираем, исходя из потребностей. Если нужно изредка принимать

душ да мыть посуду, а семья состоит из двух человек, то достаточно будет и 50 л. Но если вы любитель принимать ванну, то подходящий объем 100 л. Также требуется большой водонагреватель, если у вас большая семья, или если кухня с ванной конструктивно расположены рядом, и воду из бойлера вы будете брать как для душа, так и для мытья посуды. Не стоит пользоваться одним бойлером, если кухня находится далеко от

... ПЛЮС НЕСКОЛЬКО РЕКОМЕНДАЦИЙ

О ЦВЕТЕ Лучше не покупать водонагреватели из нержавеющей стали, цвета «хром» – они сложны в уходе, их нужно без конца полировать тряпкой. Лучше купите обычный, окрашенный белой или серой краской.

О НЕРЖАВЕЙКЕ А вот внутренности водонагревателю лучше иметь из нержавеющей стали, тогда они не будут подвержены коррозии, а вода останется чистой.

О ПРОГРЕССЕ Современные водонагреватели иногда бывают так напичканы электроникой, что человеку без специального образования разобраться в ней бывает довольно сложно. Если вам это интересно, и вы не боитесь поломок – можете покупать «продвинутый» бойлер. Но помните: чем меньше электронных прибабасов, тем меньше вероятность выхода их из строя.

О ЗИМНЕЙ ЭКСПЛУАТАЦИИ Если вы не живете на даче зимой, то воду из бойлера лучше слить, как это сделать – сказано в инструкции. В этом случае нутро нагревателя должно быть исключительно из нержавеющей стали.

ПАМЯТКА ПРИ МОНТАЖЕ

При установке водонагревателя важно соблюдать правила:

- если в трубах холодной и горячей воды давление может превышать шесть атмосфер, то обязательно нужно установить регулятор давления;
- важнейший элемент системы – предохранительный клапан, установленный на входе. Он защищает водонагреватель от избыточного давления и опустошения внутреннего бака;
- для слива воды из резервуара устанавливается тройник с шаровым краном. Такой же кран устанавливается также и на трубопроводе горячей воды.

ЗАБОРЫ ИЗ ПРОФНАСТИЛА ДЕРЕВА СЕТКИ-РАБИЦЫ

РЕКЛАМА

СКИДКИ пенсионерам

www.mskzabor.ru

8-495-545-17-94
8-925-563-37-17

***ПРИ ПРЕДЪЯВЛЕНИИ КУПОНА СКИДКА 10%**

тел. 8 (495) 221-53-00, 8 (800) 100-53-10

МЕД-МАГАЗИН.ru

Скидка не распространяется на профессиональные алкотестеры, профессиональные весы и товары, участвующие в других акциях.

Соляные лампы, Поручни, Кровати функциональные, Алкотестеры, Весы и анализаторы состава тела, Ингаляторы, Трости, Сумки-тележки, Тонометры, Костыли, Ходунки, Кресла-Колески

000 «МЕД-МАГАЗИН», ОГРН 1057748780341, юрид. адрес: 125364, г. Москва, ул. Садовая, д. 42. РЕГИОНАМ

М Сходненская М Теплый Стан М Белорусская М Митино М Каховская Химки, Зеленоград



Цветы Джульетты

Ранункулюс – растение дивной красоты, по форме соцветий напоминающее одновременно розу, пион, хризантемы, махровые маки, но на самом деле не похожее ни на что. По легенде, соком именно этого растения была усыплена Джульетта



ЛЮБИТ

Подходят открытые, освещенные места, полутень, тепло. Любят влагу, но в меру – от ее переизбытка корни могут сгнить. Почвы подходят разные, но лучше добавлять перегной

НЕ ЛЮБИТ

Если находятся на солнце весь день, листья сгорают. Перед посадкой при замачивании клубни нельзя передерживать в воде



Но вот в России Интернет пестрит слезными сообщениями цветоводов, которые год за годом пытаются вырастить эти цветы, но тщетно. Между тем жительница Бурятского города Кяхта Лариса Сахарова вот уже десять лет выращивает эти цветы. И, несмотря на северный климат, ранункулюсы у нее благополучно цветут!

Правда ли, что в России не растет?

Пышным шлейфом за ранункулюсом тянутся мифы, предания, страшилки. С такой славой может соперничать разве что царица цветов – роза! В столичных салонах цена за букет из ранункулюсов утрет нос любому заморскому экзоту – за несколько штук придется выложить 5–7 тысяч рублей.

А ведь растение с таким загадочным и трудно выговариваемым названием – не что иное, как лютик садовый. Его луковица в базарный день стоит от силы 20–35 рублей. Вот такие метаморфозы случаются порой с простыми цветами.

Считается, что Россию ранункулюс не любит. Известно более 600 его видов. Культивируют лютики с XVI века, и растут они практически по всему миру – в Европе, на Кавказе, в Западной Сибири, в Азии. Даже в Альпах и Пиренеях можно встретить этот невысокий (40–50 см) цветок. Стоит он на крепком стебле, зелень яркая, глубоко рассеченная. А на нем – пышная шапка соцветия в виде слоеной розочки с густомахровыми лепестками. В дикой природе они желтые, а выведенные сорта – самых разных окрасок, кроме синих.



Лариса Сахарова и ее ранункулюсы



НЕ ЯВЛЯЕТСЯ ЛЕКАРСТВОМ

ЗДОРОВЬЕ НАЦИИ
БИОЛОГИЧЕСКИ АКТИВНЫЕ ПИЩЕВЫЕ ДОБАВКИ

Помощь в решении мужских проблем ОТ НПП «ЗДОРОВЬЕ НАЦИИ»

Проблемы «со вторым сердцем у мужчины» – предстательной железой, как правило, возникает после 50 лет у большинства представителей мужского пола. Последствия этих проблем усложняют нормальную жизнь, делают мужчину раздражительным, неуверенным в своих силах.

Что делать в этом случае? Есть ответ!

Попробуйте ощутить на себе целительное действие фиточая **«Фитопростат»**, который используется в комплексной терапии серьезных мужских проблем, обладает мочегонным действием, способствует улучшению функционального состояния мочеполовой системы.

На месячный курс требуется три упаковки фиточая **«Фитопростат»**.

Спрашивайте фиточай «Фитопростат» в аптеках вашего города!

БАД. Перед применением ознакомьтесь с инструкцией и проконсультируйтесь с врачом.
СоГР № RU.77.99.88.003.E.011553.12.14 от 02.12.2014 г. РЕКЛАМА

8 (499) 724-58-67
www.zn-fito.ru

Кредитный Потребительский Кооператив «Пётр-1»

24,75%

- от 30 000 руб. на 3, 6, 12 мес.*
- сбережения пополняемые
- выплаты % ежемесячно

м. «Пушкинская», «Чеховская», Страстной б-р, 4, стр. 3
м. «Теплый стан», ул. Профсоюзная, 127Б, в здании «Семейный доктор»
тел.: 8 (495) 776-20-05, 8 (495) 647-07-57 сайт krkp1.ru

РЕКЛАМА. ИНН 7729771639, КПП 772901001, ОГРН 1147746521999, КРЕДИТНЫЙ ПОТРЕБИТЕЛЬСКИЙ КООПЕРАТИВ «ПЕТР-1». Лиц. С № 217435, Средства застрахованы ООО СК «ЛОЙД СИТИ». Лицензия №368 177. Сбережения принимаются только от членов КПК «ПЕТР-1».



ПРИТЯГИВАЕТ ДЕНЬГИ

- В языческой Руси лютик считался символом бога молний и грозы Перуна. Им украшали свою одежду воины.
- В христианскую пору родилась другая легенда: Иисус Христос в память о своей матери превратил звезды в желтые цветы. Отсюда пошла традиция возлагать на Страстной неделе в Великий пост к образам Богоматери лютики.
- Для людей, далеких от религий, есть своя сказка. Говорят, что дочь зажиточного купца полюбила доблестного, но бедного юношу. Батюшка же присмотрел себе другого зятя – богатого и знатного. В знак протеста непокорная дочь папины золотые монеты разбросала в поле. Там, где падали денежки, выросли желтые цветы. Многие взрослые верят в эту сказку и сажают в своем саду лютики, мечтая разбогатеть. Здесь Лариса Сахарова с народной молвой спорить не стала, сказав, что и впрямь, за 10 лет, что растут у нее цветы, добро в ее доме только прибывало.

Сажаем наоборот

Поначалу и она не избежала неудач. Не по своей вине, а с подачи продавца цветочного магазина Лариса Владимировна посадила луковицы «вверх ногами». Ошибиться несложно, так как корни ранункулюсов похожи на клубни георгин, только

читать буквально на несколько часов.

Далее в грунте выкапывают лунки, диаметр которых примерно в два раза больше диаметра корнеклубня, а глубина составляет 3–4 см на тяжелых почвах и 6–8 см – на легких. Расстояние между соседними

Ранункулюсы любят подышать. Рыхлить можно сразу после появления всходов. Далее желательно это делать после каждого полива – так к корням поступает больше кислорода

гораздо меньше. С одной стороны расположены корневые шишки, а с другой – своеобразные «ноги», представляющие собой остатки засохших стеблей. Вот цветоводы и путают, полагая, что стебли – это корни и, соответственно, при посадке должны смотреть вниз. На самом деле все наоборот.

Поскольку одна из причин неудач с лютиком кроется в посадке, рассмотрим этот процесс более подробно. Лариса Владимировна сажает их в мае. Перед посадкой цветы рекомендуют замачивать сутки в слабом растворе марганцовки. Но если размер луковиц небольшой, то суток им будет слишком много – они набухают, раскисают и гибнут. То есть вполне достаточно их зама-

лунками должно быть не меньше 15 см. На дно посадочной ямки нужно положить немного песка, поместить корнеклубень и засыпать его землей, слегка уплотняя вокруг. После посадки нужен обильный полив.

клешей, которые лучше проводить два раза за сезон.

Зимует в коробочке

Выкапывать или не выкапывать луковицы на зиму – дело хозяйское. Многие считают, что в силу дешевизны посадочного материала

ЛЮТЫЙ ЛЮТИК
О ядовитости сока растения известно издревле. Не обошли стороной сей факт и классики. Шекспир увековечил имя лютика в своей трагедии: это из его сока аптекарь приготовил снадобье для Джульетты, и она погрузилась в сон, похожий на смерть. За «лютый» нрав ранункулюс в Азии прозвали зубом дракона, в Европе – зубом арийца, а на Руси – лютиком (уменьшительно-ласкательный суффикс цветок, видимо, заслужил за свой нежный вид).



КРАСОТА ЛЕЧИТ

■ В народной медицине ранункулюсы применяют чаще всего в виде отваров для лечения наружных заболеваний: чесотки, гнойных ран, ожогов, шпор, зуда, крапивницы, а также рожистых воспалений.

■ Отвар способен помочь и при ревматизме, достаточно в нем несколько раз попарить ноги. Знахарки используют настои для избавления от женских болезней, лечения подагры, центральной нервной системы, головокружения. Но, помня о ядовитости и непредсказуемости цветка, рецептами народных лекарей следует пользоваться очень осторожно и только после консультации с врачом!

■ Сама Лариса – тьфу-тьфу – ничем не болеет. Кто знает, может быть, ранункулюсы влияют на здоровье одной своей красотой?

оно того не стоит. Лариса Сахарова придерживается иного мнения: от «своих» луковиц потом знаешь, чего ждать, они не подведут. Она корнеклубни подсушивает, очищает от грязи и, пересыпав их песком, хранит в коробочке на шкафе.

Цветочки в горшочке

Ранункулюсы можно выращивать не только в саду, но и дома, и они будут цвести на подоконнике в течение всей зимы. Для выращивания нужен горшок с дренажным отверстием в дне, а также почвенный субстрат – любой, главное, чтобы в его составе присутствовал торф.

Перед посадкой клубни замачиваем в воде в зависимости от размера – полдня, реже сутки. После этого можно приступить к посадке.

На дно горшка насыпаем слой субстрата и высаживаем в него корнеклубни. Их можно разместить плот-

но, но важно, чтобы они не касались друг друга. Потом насыпаем почву так, чтобы наружу выглядывали лишь верхушки корнеклубней. После этого хорошо поливаем.

Первое время горшок должен постоять в прохладном месте с температурой около 4°C. Время от времени поливаем.

Когда побеги достигнут высоты 3–5 см, ставим горшок в прохладную комнату. И через пару недель появятся первые цветки. **Д**

Наталья Школьная

ПОДДЕРЖАТЬ МОЛОДОСТЬ НОГ АСКЛЕЗАН ПОМОГ!

Дети, внуки, хлопоты, заботы... Хочется многое успеть сделать! Однако часто наша активность и вдохновение сталкиваются с реальными физическими возможностями. Приобретенные за годы проблемы существенно снижают скорость жизни и её качество. Одними из наиболее распространенных являются проблемы с венами и сосудами ног. Иногда это становится серьезным барьером для полноценной жизни. Тем не менее, если идти в правильном направлении, Вы сможете вернуть ногам энергию и хорошее самочувствие.

Первым шагом на пути к здоровью ног являются правильно подобранные средства поддержки. Хорошо зарекомендовал себя **АСКЛЕЗАН**. За 10 лет при-

сутствия на аптечном рынке **АСКЛЕЗАН** обрел устойчивую репутацию, однако разработчики продолжают его совершенствовать. **АСКЛЕЗАН** нового поколения – это традиционно натуральный состав и усиленная формула.

ПРОВЕРЕННЫЙ ВРЕМЕНЕМ КОМПЛЕКС АСКЛЕЗАН – СИСТЕМНЫЙ ПОДХОД К ЗДОРОВЬЮ НОГ

Вторым шагом является новый подход к проблеме, а именно комплексный и системный. **АСКЛЕЗАН** представлен в трёх формах – капсулы, крем и гель. **Капсулы АСКЛЕЗАН** работают с негативными изменениями изнутри. Ценные натуральные компоненты помогают улучшить

микроциркуляцию крови и ослабить застойные явления в ногах, способствуют повышению венозного тонуса, усилению кровотока, укреплению сосудов. **Крем АСКЛЕЗАН** помогает устранить неприятные ощущения в ногах после тяжело-

го дня. **Гель АСКЛЕЗАН** обладает мягким рассасывающим действием, борется с отеками и хорошо тонизирует.

Ну и **третьим шагом** является осознание того, что постоянство и регулярность – лучшие друзья результата. Поэтому, если взялись за проблему серьезно,

ежедневно используйте натуральные средства **АСКЛЕЗАН**. Проявите терпение, которое будет вознаграждено. **АСКЛЕЗАН: ноги в полном порядке!**



Спрашивайте в аптеках!


Телефон горячей линии: 8 (800) 333-10-33 (Звонок по России бесплатный, часы работы: пн.–пт. 8:00–20:00; сб., вс. – выходной)

РЕКЛАМА БИОТЕХНОЛОГИЧЕСКОГО ПРЕПАРАТА АСКЛЕЗАН А



Когда цветы не в радость

Весну и лето называют сезоном аллергии. Это период, когда даже здоровый человек от цветения любимого сада неожиданно может начать чихать, почувствовать зуд, жжение, покраснение глаз. О том, кто находится в группе риска, и как избежать неприятностей, рассказывает врач-аллерголог Оксана Себекина



Оксана Себекина, врач-аллерголог
МОНИКИ им. Владимирского

– Считается, что аллергия на определенные растения или продукты питания проявляется в раннем возрасте. Означает ли это, что взрослые люди застрахованы от неприятных сюрпризов?

– Обычно «дебют» аллергических заболеваний приходится на детский и юношеский возраст. Если ребенок после поездки на дачу или выезда на природу регулярно выдает симптомы ОРВИ в один и тот же период времени несколько лет подряд, можно говорить об аллергии. В таком случае обязательно нужно обратиться к врачу. Нужно следить за состоянием здоровья и в том случае, если вы в группе риска из-за наследственной предрасположенности. Однако в последние годы участились случаи, когда практически здоровые люди неожиданно ста-

новились жертвами аллергических приступов. Несколько лет назад, когда Москву накрыли пылевые облака, мы столкнулись с большим количеством озадаченных пациентов, которые впервые в жизни обнаружили у себя симптомы поллиноза. Концентрация пыльцы в воздухе в тот период была настолько высока, что спровоцировала множество аллергических заболеваний, в том числе и очень серьезных.

– Каковы первые симптомы начинающейся аллергии?

– Симптоматика аллергии у человека, который раньше ей не страдал, очень похожа на грип-

пов, астенизированы. В результате, когда молодой человек чувствует недомогание, слабость, нередко у него повышается температура, он обращается к врачу, и диагностировать аллергию сразу бывает сложно. И только в ходе беседы мы выясняем, что причина плохого самочувствия кроется в пыльце какого-то растения.

– Как реагировать, если организм неожиданно выдает реакцию на неизвестный ранее аллерген?

– Антигистаминные средства в домашней аптечке еще никому не вредили, особенно на даче. Эти препараты помогут

Все аллергические реакции, которые возникают в течение лета и осенью, вызваны так или иначе цветением растений. Поэтому любые фитопрепараты категорически воспрещены

позную. Это сильный насморк, осиплость голоса, заложенность носа. Присоединяются и чисто аллергические симптомы – зуд в глазах, покраснение конъюнктивы, отеки век, кожный зуд.

В последнее время увеличилось количество молодых трудоспособных людей, которые легко утомляются, чувствуют слабость, говоря языком меди-

не только при впервые выявленном аллергическом рините, но и при реакции на укусы насекомых. Казалось бы, обычная мошкара, ну что может случиться? Но если незадолго до поездки на природу вы принимали антибиотики или другие лекарства или только что оправились после болезни, а иммунитет еще не восстановился, тогда бук-



КТО В ГРУППЕ РИСКА?

- Наличие или отсутствие аллергии определяется наследственностью. Если в семье человека уже есть аллергики, вероятность того, что он рано или поздно столкнется с тем или иным ее проявлением, резко возрастает. Также в группу риска входят люди с хроническими и иммунодефицитными заболеваниями, те, чей иммунитет ослаблен долгой болезнью или приемом антибиотиков.
- Если у вас или вашего ребенка аллергия на пыльцу косточковых, их плоды также могут оказаться аллергеном. Для того чтобы этого избежать, нужна консультация врача-аллерголога: он поможет определить, какие продукты из собственного урожая можно есть, а какие лучше избегать. Пробы на аллергию – общедоступный скрининговый метод, абсолютно безболезненный и разрешенный всем с пятилетнего возраста.

ния проблемы эти таблетки не подходят: если возникла аллергическая реакция, особенно неожиданная, нужно обязательно пойти до врача.

– Существуют ли народные методы борьбы с аллергией?

– Сразу предупреждаю: все аллергические реакции, которые возникают в течение лета и осенью – все! – вызваны так или иначе цветением растений. Поэтому любые фитопрепараты, медолечение, прополис, любая народная медицина категорически воспрещены. Самолечение в данном случае может только ухудшить состояние. **Д**

Беседовала Екатерина Лозовик

ТАБЛИЦА

КАКИЕ РАСТЕНИЯ КОГДА ЦВЕТУТ

www.lung-all.ru

МЕСЯЦ	02	03	04	05	06	07	08	09	10
ОЛЬХА									
ЛЕЩИНА									
ИВА									
БЕРЕЗА									
ТОПОЛЬ, КЛЕН									
ЯСЕНЬ									
ДУБ									
ВЯЗ									

МЕСЯЦ	02	03	04	05	06	07	08	09	10
ЛИСОХВОСТ, МЯТЛИК									
ДРУГИЕ ЗЛАКИ									
ПОДСОЛНЕЧНИК									
МАРЕВЫЕ									
ЛЕБЕДА									
ПОЛЫНЬ									

■ Краснодар

■ Москва

■ Санкт-Петербург



Правила для позвоночника

Остеохондроз может иметь очень серьезные последствия, это я поняла на собственном опыте. И дело даже не в лечении, а в нашем знании этой болезни. Точнее, в незнании. Из-за чего однажды утром я просто не смогла встать с кровати. Боль в шейных позвонках была адская, голова не слушалась, я поднимала ее с подушки только за волосы. Тогда мне казалось, что я навсегда прикована к постели

Забывать про массаж

Эта болезнь у меня обострилась в результате трех факторов: малоподвижного образа жизни – работа за компьютером, переохлаждения – однажды просто замерзла, и стресса – перенервничала. Все вместе привело к тому, что начала болеть шея. И я попросила мужа сделать массаж. Он взялся за процесс с чувством, вложив все силы, чтобы я только не болела. А утром – страх, ужас оттого, что не могу поднять голову из-за дикой боли.

Потом врач мне объяснил, что при обострении остеохондроза ни в коем случае нельзя делать массаж – он только усугубляет течение болезни. Массаж можно и нужно делать позже. Для начала все, что необходимо – это тепло и покой.

С тех пор мои знания об остеохондрозе значительно пополнились. Разумеется, в первую очередь нужно обращаться к невропатологу. Но одновременно с медикаментозным лечением и физиотерапией каждый может помочь себе несложными правилами и упражнениями.

Перины и доски – в сторону

Одно из правил – правильно подобранный матрас. На слишком мягком и слишком жестком позвоночник во время сна только деформируется. То есть перины и доски не подходят. Матрас должен быть полужестким – он сохранит изгибы позвоночного столба.

Если любите спать на животе, лучше подложить под низ живота тонкую подушку – чтобы позвонок не изгибался. Перед тем как встать с постели, лучше привести в действие двигательный аппарат – подвигать руками и ногами, и вставать осторожно, без резких движений.

С ног на ноги

Людам, страдающим остеохондрозом, трудно подолгу стоять – позвоночник быстро устает. Чтобы уменьшить нагрузки, нужно часто менять позу. А если есть возможность, то просто ходить на одном месте. Не стесняться делать наклоны вперед, вбок, поднимать руки вверх. Лучше всегда двигаться, чем стоять.

На кухне у меня стоит небольшой стульчик. Когда мою посуду, ставлю на него одну ногу, потом другую. Остеохондроз не любит застывшего положения тела.

Пишу об этом читателям газеты «ДАЧА» потому, что когда-то я не знала элементарных вещей. И мне очень помогли советы и врачей, и знакомых. А добрыми советами нужно делиться – они в жизни всегда пригодятся. **Д**

Эльвира Ханаева,
г. Острогожск, Воронежская обл.



ВАЖНО! Прежде чем применять народные методы лечения, посоветуйтесь с врачом

На даче уставаы... диктуют суставы

Чешские диетические комплексы Геладринк (4 вида) и Кальцидринк поддержат суставы и позвоночник при любых нагрузках и отклонениях от нормы. При минимуме калорий содержат большое количество коллагена, глюкозамина и хондроитина сульфатов, минералов и витаминов - кладезь здоровья!



Геладринк Плюс - укрепит сухожилия, связки и спину как пассивным, так и активным людям



Геладринк Форте - надежно защитит суставы и позвоночник при усиленных нагрузках



Геладринк Артодет - двойная польза и суставам и сосудам! Оживляет кровообращение в околоуставных тканях при их скованности и отечности.



Геладринк Фаст - незаменим, когда "ни согнуться - ни разогнуться, ни ступить - ни наступить"!



Кальцидринк - залог королевской осанки и легкой походки, блеск и сила волос, упругость кожи при любых стрессах!

Отличная помощь дачникам!

Справки по телефону: (495) 340-3911 (495) 989-1637
Аптеки (495) 995-995-1, www.aptekamos.ru
www.apteka.ru, www.geladrink.ru

Произведено в Чехии!

БАД, НЕ ЯВЛЯЕТСЯ ЛЕКАРСТВОМ. ИМЕЮТСЯ ПРОТИВОПОКАЗАНИЯ



12 СПОСОБОВ ИЗБАВИТЬСЯ ОТ СОРНЯКОВ

Проблема с сорняками до того велика, что дачники изобретают всевозможные способы их изведения на участке. При этом одни стараются не отклоняться от «классической» агрономии, а другие готовы на самые неожиданные эксперименты. Мы решили всецело изучить вопрос борьбы с сорняками и составить хит-парад существующих методов



Вилы вместо лопаты

1 Прополка – самый известный и при этом самый трудоемкий способ борьбы. С однолетними сорняками таким способом справиться можно, но при условии, что махать тяпкой вы пошли вовремя – до того, как семена сорняков созреют и упадут на почву.

С многолетними сорняками дело обстоит иначе. Вы можете проводить на грядке целые дни, орудуя тяпкой и обливаясь потом, но если из почвы выберете не все корни пырея или сныти, то уже через две недели все вернется на круги своя. Более того, если разрубить их корневища на несколько частей, то это приведет не к гибели, а к еще более массовому распространению сорняка. Поэтому для обработки почвы вместо лопаты используйте вилы, они не повредят корней и смогут вытащить их из земли.



Опираясь на собственный опыт, могу сказать, что на овощных грядках, безусловно, сначала надо тщательно прополоть, но вокруг смородины или крыжовника достаточно обкосить траву и уложить мульчирующее «одеяло». Тогда свободный доступ к кустам будет обеспечен до конца сезона.

Устроим «темную»

3 Чтобы совладать с сорняками вдоль заборов и в проходах между грядками, пригодятся остатки линолеума, черная пленка, рубероид, толстый картон. Плотнo уложите материал на участке земли,



который собираетесь очистить. Если растительность достигла внушительных размеров, то сначала пройдитесь триммером. Оставьте «укрытие» на 3–4 недели. Спустя это время вы обнаружите, что под листьями линолеума или картона не осталось сорняков – ведь без света ни одно растение не выживет. Остается только граблями собрать отмершие корни. Но нужно понимать, что для достижения максимального эффекта это мероприятие нужно проводить как можно раньше весной.

А летом этим методом можно побороть сорняки вокруг садовой земляники. Эта культура прекрасно растет и плодоносит, когда вся грядка закрыта черной пленкой, а растения земляники высажены в прорези.

Вода не для всех



Еще один прием в борьбе с сорняками – применение капельного полива. Суть его в том, что вода подается целенаправленно к каждому культурному растению, а сорная растительность остается без влаги. Конечно, полностью избавиться от сорняков этим способом не получится, но притормозить их активный рост удастся.

Есть у способа и минус – финансовая сторона вопроса. Чтобы обеспечить все культурные растения водой и к каждому провести шланги капельного полива, из бюджета придется потратиться. Наиболее разумно применить этот способ в те-

плеще. Так вы убьете двух зайцев одним выстрелом: и растения будут всегда политы, да и с сорняками меньше возни.

Стрижем головы

5 Если регулярно обрывать всю надземную часть у сорняков, то растению потребуется затрачивать все свои силы, чтобы отрастить новые листья. А разрастаться вширь, захватывая новые территории, оно не будет. Если вы не гонитесь за идеально чистой почвой на участке, то этот метод для вас. Достаточно раз в 10–14 дней проходить триммером по участку и вручную «свернуть головы» нескольким сорнякам в цветнике. Главное – делать это регулярно. Такая обработка займет гораздо меньше времени, чем тотальная прополка каждого сантиметра земли.



Мульчирование

2 Вокруг ягодных кустарников и на грядках с овощами прекрасные результаты дает мульчирование. Сухая трава, компост, солома, измельченные ветки и те же сорняки, уложенные слоем 6–7 см вокруг растения, не позволят прорасти сорным «вредителям». При этом через мульчу к культурному растению легко проходят и воздух, и вода, да и почва не иссушается.

Мульчу обычно рекомендуют укладывать на хорошо прополотую почву.

Замена игроков

6 Где чаще всего появляются сорняки? Там, где есть незанятая земля. Там, где растут овощи или цветы, так или иначе с сорной растительностью ведется бой. Но стоит освободиться грядке после ранней зелени, как тут же сорняки начнут посягать на этот лакомый кусок. Вывод простой –



земля не должна простаивать. Посейте сидераты. Они не позволят прорасти «бескультурию», одновременно станут прекрасным органическим удобрением.

По домашнему рецепту



Дачники, придерживающиеся принципов экологического земледелия, – ярые противники применения различной химии на участке. Для борьбы с сорняками они придумали замену химическим гербицидам. Так, садоводы рекламиру-

ют друг другу такой рецепт. Надо взять 400 мл воды, смешать с 30 мл водки и добавить несколько капель жидкости для мытья посуды. Смесь перелить в ручной опрыскиватель (можно взять обычную пластиковую бутылку с пульверизатором). Этот «гербицид» применять нужно в солнечную погоду, обильно опрыскать сорняки, растущие на открытых местах. В затененных местах или в глубокой тени эффекта не будет.

Куриный помет как гербицид

Изучая опыт садоводов-любителей, узнала еще один действенный способ уничтожения сорняков. У каждого в саду есть такие места, которые не на виду,



но лишние растения там ни к чему. Например, за сараем, дачным туалетом. Разбросайте там свежий куриный помет. В разбавленном виде – это удобрение, а вот в концентрированном – яд, который выжигает все на своем пути.

Георгины и рожь против пырея

Садоводы рассказывают, что георгины и рожь – злейшие враги пырея. Места, на которых были высажены эти прекрасные цветы, пырей «обходил стороной». Более того, и на следующий год земля оставалась чистой. А рожь высевали, как си-



дерат, на освободившихся грядках. Результат тот же – пырей на этой земле не растет.

Борьба огнем

Еще один экзотический и, надо сказать, небезопасный способ. Частенько на грядках, где посеяны петрушка, укроп или морковь, первыми прорастают сорняки. Это связано с тем, что семена овощных культур всходят медленнее. И наши дачники придумали, как быстро избавиться от нежелательной растительности, с помощью паяльной лампы (!). Проходя вдоль грядки, они обрабатывают поверхность почвы скользящим пламенем. А после «поджаривания» грядку поливают, тем самым охлаждая ее.

НО! Этот способ пожароопасен! Да и семена овощей недолго спалить, стоит только задержаться чуть дольше на одном месте.

Керосин для моркови

Огородники знают, как тяжело прополоть всходы моркови или укропа. И тут находчивые дачники придумали способ побороть сорняки на грядках с этими овощами – опрыскать их керосином. Предлагается взять 100 мл керосина и опрыскать грядку до появления всходов культурных растений. Через 2–3 дня вся сорная растительность погибает, при этом еще не взошедшие семена моркови и укропа от такой процедуры не страдают. Назвать этот способ борьбы экологическим точно нельзя, да и не стала бы я рисковать и пробовать морковку с такой грядки...



Дарья Князева

ЭКСПЕРИМЕНТ 12

ПОВЫШАЕМ ГРАДУС

Борются с сорняками и с помощью алкоголя. Способ любопытный и непроверенный никем из знакомых садоводов, но в то же время часто встречающийся (не раз на просторах Интернета я натолкнулась на упоминание о нем). Этот метод появился в Америке, где в 30-е годы прошлого века он был испытан. Суть заключается в провоцировании роста сорняков.



За месяц до начала посевов почву опрыскивали 6%-ным раствором этилового спирта (в пересчете – 150 г водки на ведро воды). Алкоголь стимулировал прорастание семян, и сорняки дружно всходили. После чего их выпалывали. С точки зрения науки все логично – эфирные масла, которые находятся на поверхности семян задерживают их прорастание. Спирт разрушает масла и сорняки всходят быстрее.

НОВИНКА!

СПРАШИВАЙТЕ
В КИОСКАХ



- **ВАРЕНЬЕ, КАК В ДЕТСТВЕ**
Самые вкусные рецепты от бабушки
- **СОХРАНИМ ЛЕТО В БАНКЕ**
Консервируем овощи различными способами
- **СУШИМ УРОЖАЙ**
Поговорим о преимуществах сушки фруктов и овощей
- **ЗАМОРОЗКА – ЛЕГКО И БЫСТРО**
Какие ягоды можно отправлять в морозилку?

**15
РУБ***

**В продаже
с 22 июня**



Челси: от шалаша до вселенной



В конце мая в Лондоне завершилась очередная, уже 102-я по счету, выставка достижений ландшафтного дизайна и цветоводства *Chelsea Flower Show*. Специально для газеты «ДАЧА» – репортаж с праздника в Челси, задающего тон в дизайне, цветоводстве всего мира



Событие привлекло до 200 тысяч профессионалов и любителей садового дела разных стран мира. В огромном Центральном павильоне выставляли свои новинки и бестселлеры ведущие производители декоративных и огородных культур, были организованы традиционные цветочные инсталляции (в этом году – абсурдные композиции по мотивам произведения Льюиса Кэрролла «Алиса в стране чудес»).

Самое большое количество посетителей наблюдалось в выставочных садах с передовыми тенденциями садового искусства и свежими дизайнерскими

решениями. Повсюду царил яркая атмосфера праздника, публика была занята фотографированием садов и инсталляций и непрерывным обсуждением всего увиденного.

На модном шоу были представлены экспозиции в трех номинациях: выставочные сады (Show Gardens), реалистичные сады (Artisan Gardens) и экспериментальные сады (Fresh Gardens). Выставочные проекты по правилам конкурса размещались на площади от 100 до 220 м², на их создание отпускалось три недели, а для малых садов, относящихся к другим категориям, – 10 дней.

Наивысшее признание строгого жюри получил авторский проект известного ландшафтного художника Дэна Пирсона. Созданный им сад «The Laurent-Perrier Chatsworth Garden», получил **ЗОЛОТО И ТИТУЛ ПРИЗЕРА В КАТЕГОРИИ ШОУ-САДОВ**. Большой сад, заложенный на участке треугольной формы, представляет собой авторское отражение классического английского поместья герцогов Девонширских «Чатсуорт-хаус». Пирсон создал образ пейзажной части садов поместья с живописными ульями, лугувиными и скалами масштабного чатсуортского рокария. Среди 15 садов этой категории были и другие весьма достойные.



ПРИЗ ЗРИТЕЛЬСКИХ СИМПАТИЙ завоевал сад «Breast Cancer Haven Garden» с причудливым плетеным лежаком из ивы.



В НОМИНАЦИИ МАЛЫХ САДОВ «ARTISAN GARDENS» первое место и золотую награду получила экспозиция дизайнера Грэхема Бодле «The Sculptor's Picnic Garden». Это место отдыха в лесу с причудливой, колючей на вид конструкцией из древесных сучьев и корней, создающих подобие шалаша. Площадка с сидениями из чурбаков и пней окружена посадками хвойных растений, а также травами в спокойной монохромной зеленой гамме оттенков.

В КАТЕГОРИИ НОВАТОРСКИХ САДОВ «FRESH GARDENS» первую скрипку играл проект Говарда Миллера «Dark Matter Garden» – вытянутая композиция из различных трав, ограниченная посадками бамбуков и решеткой из изогнутых ржавых металлических прутьев. Стенка, сидения и чаша с бамбуком из модной рыжей кортеновой стали сочетались по цвету с соцветиями коровяков, ириса болотного, жарков, гравилатов, бурых злаков и осок. Название сада («Темная материя») напрямую связано с темой устройства вселенной, а железные прутья олицетворяют искривление световых волн в пространстве под влиянием гравитации этого таинственного вещества.



Говоря в целом об авторских садах, можно отметить широкое использование ярких, смешанных посадок многолетников с предпочтением коричнево-пурпурной, желто-оранжевой и сиренево-розовой окраски. В экспозициях велико ассортиментное разнообразие применяемых видов и сортов древесных и травянистых растений, причем наряду

с высокодекоративными травами, сохраняется значительная доля дикоросов: ворсянки и смолевки, бодяков, злаковых трав, купыря, дудника и других зонтичных. Практически во всех садах присутствует вода, разнообразное мощение и деревянные покрытия, встречается и оригинальная скульптура. □

Андрей Лысков, к. б. н.



Фунтики без приключений

Контейнеры для цветов в саду всегда кстати. Их никогда не бывает много, как, собственно, и самих цветов. А если сотворить нечто оригинальное, то цветы можно развесить и на стенах дома, и на заборе, и даже на крепких ветках садовых деревьев



Дренажные отверстия в этих контейнерах делать не нужно, так как они автоматически образуются внизу при сворачивании материала.

Порядок изготовления:

1 Вырезаем из дерматина несколько прямоугольников размером, примерно, 40 x 60 см.

2 Накладываем трафарет и набиваем на них узор белой краской. Даем подсохнуть.

3 Сворачиваем заготовки в фунтики (как раньше заворачивали цветы в газету).

4 Склеиваем. Наилучший результат показал обувной клей.

5 Верхние края фунтиков ровно обрезаем. Заворачиваем и закрепляем подворот степлером.

6 На верхнем крае каждого фунтика с противоположных концов большим гвоздем проделываем отверстия. Их нужно делать на усиленной кромке, на подвороте, чтобы со временем не растягивались.

7 В отверстия продеваем шнур. Сформируем «ручку», концы шнура завязываем узелками. И подыскиваем наиболее выигрышное для них место.

Елена Воронова,
дизайнер, телеведущая, писатель

Вам понадобятся:

- остатки светлого дерматина
- белая фасадная краска
- трафарет с классическим орнаментом
- канцелярский степлер
- обувной клей
- большой фасадный гвоздь
- белый шнур



Пожалуй, самый легкий вариант контейнера – это «фунтики». Времени уйдет полчаса, а эффект получится, что называется, на все сто!

По конструкции «фунтики» – подвесные, и предназначены они для небольшого количества цветов. Впрочем, этого вполне достаточно, потому что здесь успех обеспечит именно сама идея и декоративное оформление «фунтиков».



МОЙ ДАЧНЫЙ ШЕДЕВР

СДЕЛАЛ? СФОТОГРАФИРУЙ! ПРИШЛИ!

Email: dacha@kardos.ru

ДОРОГИЕ ЧИТАТЕЛИ!

Мы знаем, что на даче вы не только садоводы-огородники, но и дизайнеры, и художники. Что благодаря вашей безграничной фантазии на участке уже появились красивые садовые скульптуры, водоемы, необычные цветочные клумбы, забавные фигурки, игровые площадки для детей... А все сделанное своими руками – это бесспорный шедевр, он достоин того, чтобы его увидели и другие!

Сфотографируйте свое творение, кратко опишите замысел, как он воплощался, и пришлите в редакцию газеты «ДАЧА». Совместный труд с детьми приветствуется.

НАШ АДРЕС: 115088 Москва, ул. Угрешская, д. 2, стр.15. ИД «Кардос», газета «ДАЧА». Конкурс «Мой дачный шедевр»

НАГРАДА ПОБЕДИТЕЛЯМ КОНКУРСА



3 000 рублей



2 000 рублей



1 000 рублей

ВАШИ ПИСЬМА С ФОТОГРАФИЯМИ МЫ ЖДЕМ ДО 30 СЕНТЯБРЯ

Не забудьте указать имя, отчество и фамилию (полностью), обратный адрес и телефон.





Сергей Серезин: Марш адмиралов

Этим летом в Ставрополе появится 13 бюстов российских адмиралов – Нахимова, Ушакова, Макарова... Скульптуры создавались в мастерской известного скульптора Сергея Серезина. В его руках и бронза становится пластичной

– Сергей, о скульпторах в наше время услышишь нечасто. Что значит быть современным художником, работающим с камнем, металлом, бронзой?..

– У нас такая профессия, которая требует непрерывного тренинга. Непосвященный человек думает, что художники – люди свободные. На самом деле мы очень зависимы от своей профессии – из нее нельзя «выпадать», иначе твою нишу сразу займут другие. И не только поэтому. Любый творческий человек знает: как только появилась новая тема, ты «пропал». Работа постоянно свербит в голове, не дает покоя. Даже когда появляюсь вечером дома, продолжаю думать. Сейчас, например, заканчиваю большой заказ – 12 бюстов адмиралов и скульптуру адмирала Ушакова. Он должен быть выполнен ко Дню Военно-морского флота.

– В то время, как другие дети гоняли на велосипедах, я бегал во дворе его мастерской, прыгал с камня на камень. Потому как отец работает с этим материалом. Но я выбрал бронзу. Камень, на мой взгляд, консервативный материал. В бронзе есть определенные каноны, но все равно она свободнее.

– Знаю, что у вас есть свой литейный цех. Там все ходят в костюмах, похожих на комбинезоны космонавтов, лица закрыты. Что за меры предосторожности?

– В литейной печи температура поднимается до 1200°C. Чтобы не обгореть, рабочие надевают специальные отражающие костюмы, лицо закрывают термостойким стеклом.

– Правда, что модель будущей фигуры, слепленную из глины, каждое утро обязательно поливают?



ДОСЬЕ

Сергей Серезин

Место рождения

Родился в 1975 году в Москве, в семье скульптора

Образование

В 2000 году окончил государственный художественный академический институт им. Сурикова, факультет скульптуры. С 2000 года – член московского Союза художников

2003–2006 годы – стажер российской академии художеств под руководством В. Цигалы

Работы

Автор более 50 больших работ. Произведения находятся в Государственной Третьяковской галерее, частных коллекциях России и за рубежом.

Среди известных

композиция Леонардо да Винчи, скульптуры Ева, Ноев Ковчег, Солнечные часы, памятник Игорю Кио

Что нужно сделать такое, чтобы человек, пришедший на выставку, вдруг остановился возле твоей работы и долго ее смотрел?

– По этому поводу пример приведу. Однажды в Венеции я зашел в музей Пегги Гугенхайм, смотрел там Кандинского, его современников, другие работы начала XX века. И вдруг среди этого разнообразия увидел картину, и что-то внутри у меня торкнуло. Подошел ближе – Пикассо! Он меня эмоционально тронул, зацепил. Знаете, почему? Он внес в свою картину что-то личное, пережитое, чего не было в других работах.

На нынешних выставках художники пытаются все время чем-то поразить –

Художники всегда пытаются поразить – то выставят обнаженную натуру, то внутренности человека вытащат напоказ. А искусство не должно шокировать, оно должно возвышать

– Почему только Ушакову такое почтение?

– Он главная фигура, связанная с Крымом и обороной Севастополя. Вот я и занят мыслями о костюмах, аксельбантах, орденах, треуголках и прочем, чтобы адмиралы не получились ряжеными. Все они люди достойные – Нахимов, Макаров, Лазарев, Булдаков, Серебряков, Апраксин, Головин, Корнилов...

– Где адмиралы встанут в строй?

– В городе Михайловске в Ставропольском крае, в парке адмиралов. Это не просто бюсты, а целое инженерное сооружение. В работе мне помогала целая команда – отец, коллеги.

– Профессию выбрали благодаря отцу?

– Да, как цветок, чтобы она не засохла.

– Над чем еще работаете? Что удается воплотить, а что остается только в мечтах?

– Идей много. Одна из них – поставить памятник Сергию Радонежскому, благословляющему Дмитрия Донского на Куликовскую битву. Эскиз есть – поддержки нет. Работаю сразу над несколькими композициями. Уже полностью готов цесаревич Алексей, который встанет в подмосковном городе Щелково на островке посреди реки Клязьмы. Слеплены двухметровые фигуры Кирилла и Марии – родителей преподобного Сергия.

– Как вы считаете, чем может сегодня художник удивить зрителя?

то выставят обнаженную натуру, переполненную чувственностью, то внутренности человека вытащат напоказ, то еще что-то такое, что могло бы шокировать. А искусство должно человека вдохновлять, возвышать, настраивать на позитивный лад. Давать человеку некую моральную основу, которая в чем-то бы его укрепила. Зрители должны уходить с выставки, не шокированные увиденным, не озадаченные, а – счастливые.

– Вы хотите сказать, что искусство предназначено для высоких целей...

– Именно. Оно должно облагораживать, а не возвращать человека в каменный век.

– Сергей Валерьевич, вы признались, что все время находитесь в тону-

се, все время трудитесь. А отдых себе хотя бы краткосрочный позволяете?

– Во Владимирской области у меня есть дача, место под которую я выбирал подальше от Москвы, от людей. Раньше вокруг нас было мало соседей, и мне это очень нравилось. Но с недавних пор все больше людей желают уехать подальше от столицы. В результате мы обросли новыми домами. Стало более шумно, более суетно. Тем не менее, только там, на даче, я получаю желанный покой, восстанавливаюсь буквально за три дня. Для меня лучше места на земле нет. Именно там я живу той естественной, непринудимой жизнью, которой должен жить любой человек. **Д**

Беседовала Наталья Анохина





Из дневника посевов

В этом году садоводы сильно жалуются на семена. Спорить голословно ни с кем не хочу, скажу по своему опыту: показатели всхожести были довольно приличные



■ Я веду дневники посевов-посадок. И вот – первые итоги. В этом году выписала много семян фирмы «Сады России». Всхожесть примерно 80–95%. Считаю, это нормальный результат. Заказываю у них уже несколько лет, бывают, конечно, и неприятности. Например, в этом году снова не взошла диморфотека. Ищу причины, возможно, что-то я делаю неправильно.

От фирмы «Аэлита» этой весной сажала только цветы. Всхожесть тоже хорошая. Только петуния взошла процентов на 50–60%.

Сажала лобелию от фирмы «Удачные семена». Семена очень мелкие, точно не подсчитать, но взошло много, сплошной стеной.

От фирмы «НК Семена Русский огород» в этом году у меня только семена примулы. Взошли все.

Семена огурцов покупала разных фирм, всхожесть составила процентов 60. Придется пересевать. Это меня огорчило.

Семена остальных культур у меня свои и подаренные подругами – они тоже собирали сами. Всхожесть, как и обычно, у своих семян очень высокая. Если все правильно собрать и правильно хранить, результат будет отличный.

Светлана Шишкина, г. Тобольск



Проверка на всхожесть

Решила проверить процент всхожести семян на своем опыте. Для верности эксперимента купила один и тот же сорт салата трех разных фирм и посеяла в одном ящике. Полив, освещение, время посева, соответственно, были одинаковые

■ Накрыла ящик пленкой и оставила на балконе. Заглянула через четыре дня с готовностью подсчитать чуть ли не каждый росточек. Но это оказалось невозможно – все семена взошли дружно, на бороздках выстроились, как по линейке. А там, где оказались небольшие пустоты, помню, сама не досыпала в по-

пытке посеять пореже. Для эксперимента купила семена салата «4 сезона», он же «Чудо четырех сезонов» среднего срока созревания. Представлены компаниями «Поиск», «Удачные семена» (семена фирмы «Гавриш»), «Русский огород» (НК «Семена»).

Алина Симбирцева, г. Самара



ПРИНИМАЕМ

СберИнвест

СБЕРЕЖЕНИЯ

акция «ПЕНСИОННЫЙ+1%»

от **18** до **29,7%** ГОДОВЫХ

СБЕРЕЖЕНИЯ ЗАСТРАХОВАНЫ*
ВОЗМОЖНЫ ВЫПЛАТЫ ЕЖЕМЕСЯЧНО

Срок от 3 до 36 месяцев.
Специальная ставка
при досрочном расторжении.
Минимальная сумма открытия 15000 руб.

КАЖДОМУ КЛИЕНТУ
ПОДАРОК
при открытии вклада

пакет «ВАЛЮТНЫЙ»

от **8** до **15%** ГОДОВЫХ

СПЕЦИАЛЬНАЯ СТАВКА
ПРИ ДОСРОЧНОМ РАСТОРЖЕНИИ



Акция
действует до 30.06.2015

WWW.INVESTSBER.RU

8 (800) 500 7938

Звонок по России
БЕСПЛАТНО

8 (495) 150 0347

ООО «СБЕРИНВЕСТ». ИНН 7702843981. МФО №651403045005651 от 12.09.2014. *Сбережения застрахованы в СК «Лloyd-Сити», лиц. №368177 от 01.02.2010, ОГРН 102770307040. Под приемом сбережений подразумевается привлечение нашей компанией денежных средств от физических лиц на различные сроки по договору займа. Подробная информация об остальных условиях, определяющих полную стоимость займа и влияющих на нее, об условиях страхования, информация об организаторе мероприятия, правилах его проведения, количестве призов, сроках, месте и порядке их получения по телефону: 8(495) 150-03-47. Реклама.



И похулиганит, и полечит

Однажды мне из Уссурийска передали два кустика лимонника. Привез их оказией приятель, и сам же выпросил один куст себе. Оказалось, мы совершили большую ошибку, разведив эту пару.

Наши лимонники много лет не давали ягод



Позже мы выяснили, что сажают лимонник парами – мужской и женский куст. Причем, недалеко друг от друга. Теперь у меня растут четыре лимонника – для них у входа в палисадник сделал специальную арку. Разместил их в метре друг от друга.

Растение это довольно неприхотливо, любит влажную почву. После каждого полива приствольный круг мульчирую. Удобрений не применяю, чтобы не нарушать баланс лекарственных свойств лимонника. Ведь в природе, в лесах Уссурийска и Дальнего Востока, он сам обеспечивает себя минеральным питанием.

На зиму лианы не снимаю с опор, только

дополнительно прикрываю корни торфом или лапником.

Но за этим растением нужен глаз да глаз. Оставил один год без обрезки, так лимонник оплел ветвями рядом стоящую рябину. Полез на забор. В общем, агрессор и хулиган. Поэтому лимоннику нужна регулярная обрезка. Ее я делаю только весной. Вырезаю старые, загущающие куст побеги, а также корневую поросль.

Зацветает лимонник в конце мая. В это время случаются заморозки, поэтому укрываю кусты лутрасилом. Ягоды созревают в середине сентября. С четырех кустов собираю около 8 кг целебных ягод. **Д**

Леонид Зиленский, г. Ельня, Смоленская обл.

КАК РАЗМНОЖАЕТСЯ

Испытал все способы размножения, пришел к выводу, что удобнее семенами. Сеянцы на постоянное место лучше сажать в 2-летнем возрасте. Корневая шейка при посадке не должна быть заглублена. Неплохой результат дает размножение и корневой порослью.

СПАСЕНИЕ ГИПОТОНИКОВ

Лимонник – не простое растение, а лекарственное. Оно повышает не только общий тонус организма, но и давление. Поэтому лимонник – серьезный помощник гипотоников. Коим являюсь я сам. И готовлю себе такое средство: 1 ч. ложку свежих ягод кладу в стакан с водой комнатной температуры и оставляю на сутки. Выпиваю небольшими глотками в течение дня. Давление нормализуется.

ЖИВОЕ ВАРЕНЬЕ

На зиму наша семья готовит живое варенье – промытые и просушенные ягоды лимонника засыпаем сахаром, перемешиваем, раскладываем по банкам. Закрываем крышками и храним в подвале. На 1 кг ягод – 2 кг сахара.

ДЛЯ ВКУСА И АРОМАТА

В августе заготавливаем листья лимонника, сушим под навесом, храним в бумажных пакетах. Добавляем их в чай, отчего напиток приобретает неповторимый аромат и вкус.

АБОНЕМЕНТ

на газету журнал

04176

(индекс издания)

ДАЧА PRESSA.RU

Количество комплектов

На 2015 год по месяцам

1	2	3	4	5	6	7	8	9	10	11	12

Куда

(почтовый индекс)

(адрес)

Кому

Линия отреза

ПВ	место	литер

ДОСТАВОЧНАЯ КАРТОЧКА

04176

На газету журнал ДАЧА PRESSA.RU

Стоимость	подписки	руб.	Количество комплектов
	переадрес.	руб.	

На 2015 год по месяцам

1	2	3	4	5	6	7	8	9	10	11	12

город											
село											
(почтовый индекс) область											
район											
улица											
дом	корпус	квартира	Фамилия И. О.								

ДОРОГИЕ ЧИТАТЕЛИ!

Спешите оформить подписку на газету «ДАЧА PRESSA.RU» на 2-е полугодие 2015 года во всех почтовых отделениях связи

Подписной индекс в каталогах «ПОЧТА РОССИИ» и «КАТАЛОГ РОССИЙСКОЙ ПРЕССЫ» (для Республики Крым и г. Севастополь)

04176





Аромат королевы

Нет, нынешние розы так не пахнут, как раньше, нередко услышишь от цветоводов. Отчасти они правы. Селекционеры тоже отмечают, что у старинных садовых роз аромат был сильнее, чем у современных. Для того чтобы розарий благоухал, нужно знать, что выбирать

Аромат роз настолько тонок, изыскан, взвешен, что обонятельная система человека никогда не устает от ее запахов. В чем же их притягательность? Так, французские розы имеют сильный пряный запах, дамасские и китайские – фруктовый; муску-

лись розы, которые потрясли мир своим ароматом – Chrysler Imperial, Mister Lincoln, Sterling Silver. А в 80-е годы душистые розы стали появляться в большом количестве.

С наследством – как повезет

Выведение душистой розы требует большой работы, так как ген запаха проявляется не у всех потомков. Даже при скрещивании самых душистых сортов гибрид может получиться без запаха. Здесь, как нигде, селекционеру нужна удача.

У большинства современных роз пахнут лепестки, и, казалось бы, чем их больше, тем сильнее аромат. Но это не так. У моховых роз, например, запах исходит от железистых волосков, покрывающих цветоножки и бутоны, – они привносят освежающей специфический бальзамический аромат. Иногда запах исходит от поверхности листьев, как, например, у розы ржавчинной.

В пасмурный день не пахнут

Несколько лет назад Джеймс Александр Гэмбл, чье имя связано с наградами

Американского общества розоводов за аромат, исследовал более 3000 сортов чайно-гибридных роз. Он пришел к выводу, что 25% сортов – слабодушистые или не имеют запаха, 20% – очень душистые, а остальные находятся между ними. Свой индивидуальный запах имеет любая роза.

На запах влияют многие факторы, прежде всего разновидность роз и климатические условия. Для максимального аромата нужно солнце и тепло. В пасмурный день они никогда не пахнут так, как в солнечный. Запах связан и со временем суток, потому что влияет на привлечение опыляющих насекомых. Влажность почвы также помогает продлить период благоухания, так как уменьшает уровень испарения. Цветки некоторых сортов пахнут сильнее в начале цветения, других – при полном распускании.

Дышите глубже!

Французский селекционер Анри Дельбар рекомендует: «Вы должны знать, как ощутить запах розы. Обоняние требует спокойствия и концентрации, начиная с «первого вдоха». После этого память начинает работать. В вашей первоначальной коллекции запахов должно быть что-нибудь похожее. Как и для вин, первое вдыхание позволяет выделить наиболее легко испаряющийся подлинный тон аромата. Легко двигая цветок, сделайте второе вдыхание – и раскроются более стойкие и более глубокие тона».

Анри Дельбар структуру запаха роз представил в виде пирамиды. Каждая часть – это обонятельный образ розы.

Вершина. Разум аромата, состоящий из тонов, испаряющихся в первую очередь, относится к семейству цитрусовых и ароматических.

Сердце. Личность аромата, она проявляется позже, состоит из менее летучих типов (цветов, фруктов, специй и растений).



Honore de Balzac, HT

сные и моховые – острый запах мускуса; роза рубигиноза и роза вихура – яблочный; роза ругоза – гвоздики... Аромат чайных и китайских роз стал основой запаха современных роз.

С 1867 года, с момента создания первого чайно-гибридного сорта, все внимание селекционеров было обращено на форму и окраску цветка. Но те сорта были слабодушистые. Только в 50–60-х годах XX века появи-



Mister Lincoln



Charles de Gaulle, HT



Golden Celebration, S

САМЫЕ АРОМАТНЫЕ

В разные годы награду «За аромат розы» Джеймса Гэмбла получили следующие сорта: Crimson Glory (1961), Tiffany (1962), Chrysler Imperial (1965), Sutter's Gold (1966), Granada (1968), Fragrant Cloud (1970), Papa Meilland (1974), Sunsprite (1979), Double Delight (1986), Fragrant Hour (1997), Angel Face (2002), Secret (2003), Mister Lincoln (2004), Sheila's Perfume (2005), Fragrant Plum (2007).

Эту награду вручают не каждый год, а только тогда, когда появляется много сортов-конкурсантов с разнообразными запахами.

Существует серия роз селекционера Анри Дельбара «Великие Запахи», которые обладают насыщенным и специфическим запахом: Rose des 4 vents (2005), Jardins de Villandry (1995), O Sole Mio (1984), Tendresse (1980), Grand Nord (1974), Crepe de Chine (1970), Grand Siekle (1977), Dioressence (1984), Le Rouge et le Noir (1973), Mitsouko (1971).

Основа. След аромата, наиболее устойчивый (лесной и бальзамический). □

Любовь Бумбева,
куратор коллекции роз Главного
ботанического сада РАН



Mitsouko

НОВИНКИ СРЕДИ АРОМАТНЫХ РОЗ

СОРТА КОРДЕСА (ГЕРМАНИЯ)

- Beverly HT, Grafin Diana HT, Parole HT, Sebastian Kneipp HT, Souvenir de Baden-Baden HT, Sweet Parole HT, Wedding Bells HT, Constanze Mozart F, Herzogin Christina F, Rosengrafin Marie Henriette F, Cinderella S, Hercules S, Kolner Flora S, Zaide S, Golden Gate LCI, Jasmina LCI, Laguna LCI.

СОРТА МЕЙЯНА (ФРАНЦИЯ)

- Prince Jardiner HT, Arthur Rimbaud HT, Line Renaud HT, Claude Brasseur HT, Bolchoi HT, Caprice Meilland HT, Lolita Lempicka HT, Frederic Mistral HT, Papa Meilland HT, Charles de Gaulle HT, Petit Trianon F, Tchaikovsky F, Jeanne Moreau Gr, Andre le Notre Gr, Pierre de Ronsard LCI, Nadia Meilland S, Lavender Meilland S, Tequila S.

СОРТА Д. ОСТИНА – все душистые.



William Shakespeare
2000, S



За что мне влетело от ворон

Ворона следила за нами издалека. Когда мы с Чарой сравнялись с могучим кленом, на нижней ветке которого она сидела, окрестности огласило раскатистое «Каррррр». Моя пуделиха даже присела от неожиданности. Я же, продолжая путь, весело отозвался: «Каррррр»

Атака с неба

Сделал несколько шагов и получил сильный удар по макушке. Когтями и крыльями. А сбоку с клювом наперевес уже заходила вторая ворона...

Когда мы, тяжело дыша, укрылись дома, Чара нервно твякнула мне в лицо. «Ты права, – сказал я, – видимо, мое «кар» означало что-то обидное для ворон». Взгляд моей собаки выразительно говорил: «Никогда не пользуйся словами, значения которых ты не знаешь».

Но вскоре выяснилось, что не в моих лингвистических огрехах дело (а, может, не только в них). Позвонил товарищ по собачьим прогулкам и рассказал, как его атаковала пара ворон. И все в том же месте.

Он был крайне взвинчен. Предлагал взять дробовики и выйти на тропу войны, чтобы дать отпор наглым птицам. Мне стоило большого труда его успокоить. «Давай, – говорю, – сначала разберемся». Снял с полки старую книгу, еще из библиоте-

пернатых не станет. Не говоря уже о том, что вам может здорово влететь, если рядом окажется упавший вороненок. Тут в вороне просыпается настоящий птеродактиль по материнской линии.

Как не получить удар клювом

Теперь я всех призываю к осторожности. Время слеток воронят еще не закончилось. Вороны могут нападать на человека. Будьте внимательны.



Не надо лишний раз проходить возле дерева с вороньим гнездом. Следите за поведением ворон. Как правило, они предупреждают о нежелательности вашего появления



ки прадеда, под названием «Вороны и воронья». Соответственно, первое слово с ударением на первом слоге, второе – на втором. Из нее вычитал, что во второй половине мая у ворон обостряется родительский инстинкт. Это время «слетки птенцов». То есть, попыток «встать на крыло».

Агрессию может вызвать приближение человека к дереву с гнездом. Пусть даже и совершенно случайное. Слушать ваши объяснения никто из

Берегите себя, своих детей и домашних животных!

Какие должны быть действия человека в такой ситуации? Да самые разумные, как и положено сапиенсу. Не надо лишний раз проходить возле дерева, где заметили воронье гнездо. Следите за поведением ворон. Ведь, как правило, они предупреждают о нежелательности вашего появления – перелетами по курсу движения, громким карканьем. И уже явный признак готовящейся атаки – близкое маневрирование птицы.

Мы в гостях у природы

Есть и хорошие новости. Ворона никогда сразу не разит своим тяжелым клювом. Это у них считается крайней мерой, как у полицейских выстрел из пистолета.

Над вами сначала пройдутся на брющем, потом скинут кепку с головы. Далее шархнут крылом по темечку, а с очередного захода вдарят всем корпусом. И уж если и после этого вы продолжаете тупить и крутиться в опасной зоне, то готовьтесь получить в лоб железным клювом.

И уж совсем безрассудными будут попытки отбиться от птиц палками или камнями. Через минуту вокруг вас уже соберется целая стая злобных, мстительных и очень коварных пернатых существ. Нет, уж лучше оборвем на этом наш рассказ о воронах...

Главное, дорогие дачники, важно помнить, что на природе мы все-таки в гостях. И нужно вести себя таким образом, чтобы не тревожить и не обижать хозяев. **А**

*Владимир Костров,
Владимирская обл.*

Дачное меню для Тузика

Мои псы – а их у меня двое – ждут дачного сезона с нетерпением, здесь у них почти полная свобода. Но и расход энергии резко увеличивается, так что собак нужно еще и прокормить. И к вечному дачному вопросу «Что приготовить поесть?» прибавляется еще один «Чем накормить двух псов?»

Если собаки на сухом корме, проблема только в цене этого корма и рекомендациях ветеринара. А если они предпочитают пищу иного свойства, тут придется составить специальное меню. Сошлось на собственный опыт.

По воскресеньям мы с женой выбираемся на Каширский рынок. Если повезет, покупаем мясные обрезки, но только не очень жирные. Свиные сер-

дца – тоже отлично, правда, в цене они пошли резко вверх. А вот куриные косточки, головы, шейки еще вполне доступны.

Дальше я готовлю полуфабрикаты, которых хватает на неделю. Мясные косточки, обрезки обязательно варю и делаю из них фарш. К этому времени у меня уже готова целая кастрюля каши – перловой, пшенной или пшеничной.

Фарш делю на части и отправляю в морозилку, кашу тоже. Когда надо, соединяю эти собачьи удовольствия и подогреваю в микроволновке. Все!

Своих собак я кормлю три раза в день. Утром даю недорогой колбасы. Вечером тоже даю колбаски, но не всегда, обычно на ужин у них десерт – печенье или по несколько ломтиков детского гематогена. Капитально кормлю один раз –

днем. Они съедают по полной миске каши с фаршем, причем каши там меньше, чем фарша. Сколько давать еды, зависит от породы и, соответственно, от веса животного. Но по собаке видно, когда она хочет поесть – бегаем за хозяином по маршруту от кухни к дому.

Когда есть желание побаловать питомцев, вместо фарша добавляю в кашу (или размоченный геркулес) собачьи мясные консервы.

Один совет – не перекармливайте псов. Они могут съесть много, но тут у них срабатывает инстинкт – наесться с запасом. Еще – летом на даче нельзя держать хвостатых на голодном

водяном пайке. Питье должно быть везде – на участке, на веранде, в доме. И вода обязательно свежая.

*Виктор Полежаев,
г. Кашира*





Есть у гончаров такая присказка: глиняный горшок не пустует. В том смысле, что один на полке не стоит. Его обладатель «для полноты счастья» непременно добавит кружку, миску. А там, глядишь, дом наполнится и другой кухонной утварью из уютной керамики



чил, как говорит отец, «белый воротничок», а вот пятилетняя дочка уже вовсю лепит кружки.

Хранители русских традиций супруги Малашенковы глиняные горшки делают по старинке, без изысков. Чисто утилитарной формы. Обваривают их в молоке – так посуда приобретает влагонепроницаемость. Однако она при ис-

Стильно и натурально

Мастеров по изготовлению керамики в наше время не так много, но они стремятся сохранить старинные технологии.

– Есть традиционные формы изделий, – делится Игорь, бросая на быстрый гончарный диск очередной кусок глины. – Но любого гончара возьми, у каждого своя форма, свое видение. Ста-

ДЛЯ ЗДОРОВЬЯ И ДОЛГОЛЕТИЯ

- Чай в кружке из обварной керамики, жаркое в горшочках долго остаются горячими, а компот или молоко в крынке – холодными.
- Удобно в такой посуде хранить крупу или муку – жучки не заведутся, а лук или чеснок не высохнут.

пользовании требует и особого ухода – ее недостаточно помыть под струей воды, нужно периодически просушивать. И современные моющие средства лучше не использовать – натуральная керамика впитывает в себя все, и даже запахи.

Гончарная посуда отличается от современной керамики, рассказывает Малашенков. Глина обжигается с компонентами жировой органики – чаще всего, молока, бывает, воска, без использования глазури, эмалей и химических составляющих.

Обварная керамика прочно вошла в народный быт еще с античных времен. На Руси такая традиция прижилась более

раем, не копируют изделия. Замысел может быть один и тот же, а исполнение – у всех разное, со своей особенностью, или может, даже чудинкой. Например, птицу-скопин, которую креплю на крышку в качестве держателя, делаю менее детальной, но стилизованной – чтобы не сломалась. У каждого свой рецепт.

Природная глина – экологически чистое сырье. Малашенковы отошли даже от глазури. Никаких добавок, и тем более химии. Поставить на готовое изделие авторское клеймо – значит, гарантировать качество продукции. Недаром на этнографическом фестивале «Песни

Счастье с гончарного круга

Подходи – разбирай!

С гончарного круга Игоря и Елены Малашенковых сходит красивейшая керамика ручной работы: кувшины, амфоры, блюда для фруктов, настенные тарелки. Делают они и вазы, блинницы, банки под лук-чеснок, чайники, крынки, кумганы. Есть даже именные обереги – опустив записку с загаданным желанием в такой сосуд-хранитель и повесив на стену, а через год можно проверить, сбылось ли.

Колоритными у гончаров получаются обварные керамические изделия, с помощью которых не обходится ни один интерьер в деревенском стиле. Мастера «плетут» глиняные плетни, детишкам лепят свистульки, игрушки-громотуш-



ки – тоже, между прочим, древнейший оберег, отпугивающий злых духов. Все функционально.

Но есть в этой почвенной, нутряной субстанции – глине – какая-то магическая сила, кото-

рая не отпускает зацепившегося взглядом случайного прохожего. А тем более мастера или новичка, только что севшего за гончарный круг.

Хранят античные традиции

Вот и я, увидев однажды на ярмарочном развале редкую обварную керамику, не удержалась и засыпала вопросами гончара Игоря Малашенкова: чем привлекает его старинная техника. Помогает ли дедовское ремесло выживать в условиях нынешнего кризиса?

У выпускника Абрамцевского художественно-промышленного училища Игоря Малашенкова опыт богатый. Идей, фантазий и мастерства хватает, чтобы заработать на жизнь. Они с женой Еленой занимаются керамикой с 1982 года, а несколько лет назад открыли свою мастерскую в подмосковном городе Софрино. У старшего сына, правда, родительское дело отклика не нашло, из него полу-



КСТАТИ
Натуральная керамика хорошо впитывает запахи, поэтому для каждого продукта должна быть отдельная посуда. В ином случае горшки следует хорошо прожарить, чтобы избавиться от запаха

УМНАЯ ПОСУДА

- Запекать рыбу, мясо, овощи в керамических горшках можно без добавления жиров.
- Еда в такой посуде полезна, вкусна, ароматна. Выпечка получается с хрустящей корочкой, поскольку глиняная посуда способна втягивать влагу.

500 лет назад. Сегодня такая посуда снова в обиходе. В первую очередь, она украшает современные дома, кухни. Благодаря насыщенному кремовому с коричневым оттенком цвету, на столе она выглядит стильно и колоритно. В то же время натуральные вещи меняют и качество нашей жизни.

земли» в Зеленограде их продукция была отмечена похвальной наградой. С тех пор у Малашенковых появилась мечта – приобрести небольшой электрический круг и на выездных ярмарках давать мастер-классы детям и рассказывать о древних традициях. **А**

Галина Ратавнина

ЧЕМ ЖИРНЕЕ, ТЕМ ТЕМНЕЕ

- У мастера, который покупает молоко «от фермера», горшки получаются более закопченными, поскольку жирность продукта больше.



Шатер за 10 минут

Детям на даче не так интересно сажать редиску и цветы, а вот строительство шатра или шалаша для них – это многообещающее приключение. Когда у юных дачников есть свой укромный уголок, им не бывает скучно

веревки, а другим концом прихватываем ткань и завязываем в крепкий узел.

Для более надежного закрепления макушки шатра есть нехитрый прием. Положите с внутренней стороны ткани небольшой предмет (камушек, палку), а с внешней стороны ткани оберните веревку вокруг предмета несколько раз. Главное – сильнее ее натягивать, тогда долговечность шатру обеспечена.


Затем оттягиваем нижние края ткани, насколько позволяет ее размер, и фиксируем камнями в нескольких местах. Все! Тенек и прохлада в жаркий день деткам обеспечена. А их воображение способно нарисовать и сказочный дворец падишаха, и вигвам индейцев.

При наличии подходящего материала «строительство» займет не больше 10–15 минут, а детям будет забава – на все капризулы.

Идем в поход!

Вторая конструкция для тех, кто мечтает о походах. Она также проста, материалы те же. Нужно найти две вертикальные опоры – деревья или дерево и забор... Натянуть веревку и повесить на нее ткань так, чтобы она доставала до земли и ее можно было вытянуть, как палатку. Края ткани закрепляются тяжелыми предметами. Высоту можно регулировать в зависимости от размера материала. Чтобы веревка не провисала, перед входом поставьте шест.

Достанется и урожаю

А во время сбора урожая под этими навесами можно сложить овощи, чтобы подсушить перед отправкой на хранение. Если вместо ткани использовать пленку, плоды будут защищены и от дождей. 

Игорь Камахин



Сооружаем сказочный домик

Конструкция шатра несложная, нужен лишь большой кусок ткани – плотной хлопчатобумажной или брезентовой, что найдется под рукой. Желательно посветлее, чтобы в солнеч-

ный день внутри было нежарко. Понадобятся прочные веревки да камни или кирпичи для закрепления.

Далее ищем крепкий сук на дереве (слабая ветка будет прогибаться и может сломаться). На нем закрепляем один конец

ЗАНИМАТЕЛЬНЫЕ ЗАДАЧИ

Мини-детектив от писательницы Арины Андросовой специально для газеты «ДАЧА»

Беглецы



– Савелий, а помнишь то ограбление ювелирного магазинчика в Старом городе? – развалившись в рабочем кресле, довольно прищурился главный редактор «Криминального листка».

– Само собой, – откликнулся репортер Филин.

– Голубчиков сразу же вычислили по отпечаткам пальцев, – продолжал шеф. – Это рецидивисты со стажем Белов и Зубкович. И след их привел в наши края, а сегодня в полицейское управление поступила информация, что эти кра-

савцы появятся в ресторане «У обрыва». Не хочешь съездить на задержание?

– С большим удовольствием, – поднялся со стула Савелий.

– Часикам к семи вечера подъезжай, у них в это время встреча со скупщиком краденого назначена, – напутствовал главный редактор. – Скупщик наш человек, заранее сигнализировал полиции.

Ресторан «У обрыва» оправдывал свое название – возвышался в парке на утесе, заканчивающимся крутым обрывом. Под ним билось о скалы море. Несмотря

на это, полиция отважилась на захват преступников в здании ресторана. Следователь Черепанов перехватил репортера в дверях кухни.

– Я распорядился закрыть ворота парка, чтобы не выскользнули, – Черепанов многозначительно посмотрел на Савелия. – Если хотят, пусть прыгают с обрыва. Но, надеюсь, до этого не дойдет. Мы задержим их в помещении. Посетители и заметить не успеют. Вон они. Тот, здоровый – Белов. А маленький – Зубкович. И с ними саквояж с похищенными драгоценностями, – следователь выглянул в переполненный зал. За столиком у эстрады ужинали рыжий грома и крохотный чернявый живчик.

– Пора начинать операцию! – следователь поднял руку, призывая группу захвата к вниманию, и, снова взглянув в зал, увидел опустевший столик. Белов и Зубкович как сквозь землю провалились.

– Обыскать ресторан и парк! – крикнул Черепанов.

...Группа захвата, однако, никого не нашла. Наконец, у самого обрыва обнаружили пустой саквояж. Рядом, зацепившись за ветку, висела золотая цепочка. Здесь же были заметны ведущие к вершине следы двух пар ног – большого размера и маленького.

– Большие следы Белова, маленькие – Зубковича, – тоскливо заключил следователь. – Должно быть, поняли, что мы их загнали в угол, с досады сбросили добычу с обрыва и прыгнули сами.

– Вы ошибаетесь, – не согласился Филин.

– Тут некуда деться. Спуститься с утеса вниз нереально, а кроме этих следов, ведущих в одну сторону, здесь больше ничего нет. – Взгляните на следы, – настаивал Савелий. – Белов крупнее, а шаг у него отчего-то короче. Еще одна странность – Зубкович ступает тяжело на пятки, в то время как Белов упор делает на носки. К тому же Белов почему-то несколько раз наступил на маленькие следы Зубковича, и ни разу – наоборот.

– Ну не шли же они обратно задом назад! – возмутился Черепанов.

– Конечно, нет, – улынулся репортер. – Думаю, грабители проделали другой фокус. Ох, не случайно осведомитель так любезно подал вам сигнал. Парни заранее подготовились к встрече с полицией, а для отвода глаз бросили здесь саквояж и украшение, и теперь прячутся где-то поблизости, дожидаясь, когда мы сочтем их мертвыми и прекратим охоту.

Как Белову и Зубковичу удалось уйти с вершины обрыва?

ОТВЕТ НА ГОЛОВОЛОМКУ «ВОЗВРАЩЕНИЕ МАГДЫ» (№ 10 за 25 мая)

Плащ в руках Кирша застегивается справа налево, то есть на «женскую» сторону, следовательно, принадлежит даме.



Оксана Сташенко известна стране по фильмам «Возвращение Мухтара», «Место под солнцем», «Красная площадь» и еще ролями в 80 картинах. Он записала пять альбомов со своими песнями, является автором серии книг о путешествиях. А по утрам ведет программу «Вкусно» на федеральном канале 360°. И, как никто другой, знает толк в приготовлении вкусных блюд!

ДЕЖУРНЫЙ ПО КУХНЕ

Речная рыба со свежей зеленью

■ Когда на даче вырастает свежая зелень, можно придумывать любые блюда. К примеру, сделать салат, только зеленые листики щавеля, укропа, петрушки чуть пожать руками, чтобы они стали мягче, добавить вареное яичко и заправить несладким йогуртом.

Со свежей зеленью можно запечь рыбу в фольге, где щавель будет исполнять роль лимона. Берем рыбу, нашу, – судака, карпа или сома. Вычищаем чешую, убираем все пленки, удаляем жабры и хорошо промываем ее голову, пустив струю воды через ротик. Как говорят китайцы, кто умеет рыбку голову разбирать на косточки, тот умный человек. На самом деле в

этой голове находятся очень полезные для нас хрящики, поэтому ее не выбрасываем.

Далее рыбу солим, чуть посыпав куркумой (очень полезная пряность для женского организма). Берем зелень, в том числе обязательно несколько листьев щавеля, и начиняем брюшко рыбы. Кладем на фольгу, прищипываем, как пельмешек, кладем на блюдо и отправляем в горячую духовку на 40 минут.

Рыба получается нежной, ароматной. Перед подачей на стол зелень обязательно нужно убрать – все полезное она уже отдала рыбе. А подать ее можно со свежей зеленью с грядки.



РЕЦЕПТЫ ОТ ЧИТАТЕЛЕЙ

Омлет с зеленью и сыром

ПОНАДОБИТСЯ:

- яйца – 4 шт.
- молоко – 100 мл
- мука – 1 ст. ложка
- сыр – 150 г ■ пучок зелени ■ соль по вкусу

ПРИГОТОВЛЕНИЕ:

■ В миску разбиваем яйца, наливаем молоко и взбиваем венчиком. Добавляем мелко нарезанную зелень. Солим, а если хочется поострее, можно поперчить. Насыпаем тертый сыр (я кладу пармезан), кладем муку – тогда омлет будет пышнее. Но при добавлении муки омлет лучше готовить в духовке. А если без муки – на толстой сковородке.

Разогреваем сковороду, смазываем растительным маслом. Выливаем приготовленную массу и отправляем в разогретую до 180°C духовку. Выпекаем 30 минут, первые минут 15–20 лучше не открывать, тогда омлет сохранит пышность.

Анна Бескудинова,
г. Верея, Московская обл.



Пирог с ревенем

ПОНАДОБИТСЯ:

- Для теста: ■ маргарин – 0,5 пачки ■ желтки – 2 шт. ■ сахар – 0,5 стакана ■ соль – на кончике ножа ■ сода (гашеная) – 0,5 ч. ложки. Тесто замешивается довольно крутое.

- Для начинки: ■ ревень – 5 стеблей (около 500 г) ■ сахар – 200 г ■ корица – 1/4 ч. ложки ■ цедра 1 лимона

ПРИГОТОВЛЕНИЕ:

■ Начинку готовлю так: стебли ревеня хорошенько мою, очищаю грубые наружные волокна, режу на кубики, добавляю сахар, корицу и цедру, довожу до кипения и охлаждаю. Знаю, что некоторые хозяйки не варят ревень, а просто смешивают его с сахаром и оставляют на сутки, чтобы пропитался. Образовавшийся сок используют для варки компота.

Я ревень варю, откидываю на дуршлаг, пока он остывает, раскладываю уже приготовленное тесто на сковороду, немного присыпаю его крахмалом и выкладываю начинку. Оставшиеся два белка взбиваю в пену с 0,5 стакана сахара и выкладываю на ревень, можно в виде сетки.

Ставлю пирог в разогретую до 150°C духовку и выпекаю минут 30–35. Если есть опасения, что корж останется сыроватым, можно сначала выпекать его до полуготовности, а потом, выложив начинку, ставлю еще раз, но уже сокращаю время приготовления пирога, ориентируясь на безе.

Марина Волоченко, г. Обнинск, Калужская обл.



6 ЗАМЕТОК ИЗ КУЛИНАРНОЙ КНИГИ

Омлет получится пышнее, если яйца и молоко не взбивать миксером, а мешать вилкой круговыми движениями.

Если в омлете много жидкости, он быстро опадет после приготовления. Идеальное соотношение молока и яиц в омлете: на 1 яйцо 30 мл (или 2 ст. ложки) молока

Если нет молока, его может заменить вода, бульон или молоко.

В маленькой сковороде омлет получится толстым и «губчатым». В большой растекается, как блин. Для омлета из 3 яиц оптимальный диаметр 14–15 см. У сковороды должно быть толстое дно – толщиной 5 мм.

Нельзя оставлять надолго на огне пустую сковороду – так ее структура деформируется, к ней начинает прилипать пища.

Омлет нужно готовить под крышкой. На плите – вначале на максимальном огне, а когда омлет поднимется и станет более крепким, огонь нужно убавить до минимума.



ЕСТЬ ПОВОД ПОЗДРАВИТЬ

- | | |
|--|---|
| 08.06 День социального работника, День Республики Карелия | 21.06 День медицинского работника, Международный день отца (праздники отмечаются в 3-е воскресенье июня), День кинологических подразделений МВД России |
| 09.06 Международный день друзей | |
| 12.06 День России, Всемирный день борьбы с детским трудом | |
| 13.06 День пивовара, День мебельщика (праздники отмечаются во 2-ю субботу июня) | |
| 14.06 День работников легкой промышленности (праздник отмечается во 2-е воскресенье июня), День работников миграционной службы, Всемирный день донора | |
| 15.06 Всемирный день ветра, Всемирный день мотоциклиста | |
| | ПРАВОСЛАВНЫЕ ПРАЗДНИКИ |
| | 08.06 Начало Петрова поста |
| | 09.06 Праведника Иоанна Русского |
| | 14.06 Православного Иоанна Кронштадтского |
| | 15.06 Киево-Братской иконы Божией Матери |
| | 18.06 Игоревской иконы |

ЧИТАЙТЕ В СЛЕДУЮЩЕМ НОМЕРЕ



Польнь или химия?

Какие средства эффективнее в борьбе с вредителями

Растут и не болеют

Преимущества выращивания огурцов на шпалерах

Интернет на даче

Какие справки нужно навести, прежде чем провести Интернет

Создай свой Летний сад

Где поставить садовые скульптуры, чтобы лучше смотрелись

Поливать или нет?

Когда и сколько воды требуют помидоры, перцы, баклажаны

Гость номера

писатель Виктория Токарева

№ 12
В ПРОДАЖЕ
с 22 июня



ДАЧНОЕ СТРОИТЕЛЬСТВО И РЕМОНТ

• 8-963-633-08-00. Отделка дач, квартир. Натяжные потолки. сантехника, электрика.

• 8-910-432-91-57, 8-916-724-82-12. Фасадные и кровельные работы: устройство, реконструкция, ремонт любой кровли и фасада. Окраска фасадов. Договор. Смета. Гарантия. Обеспечение материалами. Работаем качественно, недорого. ООО «СтройРем», www.stroyrem.org, stroyrem60@yandex.ru. Звоните договоримся.

• 8 (383) 299-17-91. Отделка помещений под ключ. Все виды отделочных работ. Коттеджи, офисы, квартиры. Работаем качественно, четко соблюдаем сроки. Гарантия! Новосибирск, ООО «Форвард-НСК»

• 8-910-432-91-57, 8-916-724-82-12. Все виды ремонтно-отделочных работ: офисы, квартиры, коттеджи, производственные помещения. Договор. Смета. Гарантия. Обеспечение материалами. Работаем качественно, недорого. ООО «СтройРем», www.stroyrem.org, stroyrem60@yandex.ru. Звоните договоримся.

ООО «РЕМСТРОЙ»

РЕМОНТ

КВАРТИР
ДАЧ
ВАННЫХ
КОМНАТ

8 (495) 255-19-21
БЕЗ ВЫХОДНЫХ

ПЕНСИОНЕРАМ
СКИДКИ!

ДОСТАВКА
МАТЕРИАЛОВ

ООО "ИНТЕРЬЕР-ГРУПП"

ОКНА

ОТ ПРОИЗВОДИТЕЛЯ

ОСТЕКЛЕНИЕ БАЛКОНОВ И ЛОДЖИЙ
AL-PROVEDAL-RENAU

СКИДКА для пенсионеров и многодетных семей
Тумбочка в подарок
Внутренняя отделка любой сложности.
Утепление. Вынос.

ТОЛЬКО ДО 15 ИЮНЯ СКИДКА ДО 40%

(495) 946-68-92

СПЕЦСЕТКИ, АНТИКОШКА, АНТИПЫЛЬ, АЛЮМИНИЕВАЯ, СЕТКИ: ДВЕРНЫЕ, ОКОННЫЕ, БАЛКОННЫЕ (РАЗДВИЖНЫЕ). КОМПЛЕКСНЫЕ РЕШЕНИЯ ДЛЯ БЕСЕДОК

МОСКИТНЫЕ СЕТКИ

ОТ ПРОИЗВОДИТЕЛЯ

СПЕШИТЕ! АКЦИЯ!
всего 1199 руб.
за кв.м

РЕМОНТ ОКОН

ПЛАСТИКОВЫХ, АЛЮМИНИЕВЫХ, ДЕРЕВЯННЫХ
ЗАМЕНА МЕХАНИЗМОВ. ОТКОСЫ. ЗАМЕНА БИТЫХ СТЕКЛОПАКЕТОВ

ЗВОНИТЕ ПРЯМО СЕЙЧАС!
8 (495) 940-73-96, 8-905-569-22-91

Без выходных. 9.00-21.00

БЕСПЛАТНАЯ
консультация

*Условия акции уточняйте по телефону

СТРОИТЕЛЬСТВО

ДАЧНЫХ ДОМОВ и КОТТЕДЖЕЙ

ВСЕ ВИДЫ ОТДЕЛКИ

Мастера-москвичи
Гарантия качества
Разумные цены

т. 8-903-518-24-90

Ванная комната под ключ от 14 500 р.
Санузел под ключ от 6800 р.
Пенсионерам скидка 15%!

ВСЕ ВИДЫ РАБОТ:
сантехника, электрика, плитка, стиральные машины и пр.

НАШИ ПРЕИМУЩЕСТВА:
• Отделка ванной от 2 дней
• Прозрачные расценки без посредников
• Проверка качества мастером приемщиком
• Доставка материалов бесплатно

8-963-63-20-167
ДМИТРИЙ

ЗАМЕР И СОСТАВЛЕНИЕ СМЕТЫ БЕСПЛАТНО!
РАБОТАЕМ ПО ВСЕЙ МОСКВЕ И МО

СТРОИТЕЛЬСТВО ДОМОВ И БАНЬ

из бруса, оцилиндрованного бревна.
Реконструкция старых домов.
Кровля, отделка, покраска, фундамент.

Бригада строителей со своим пиломатериалом.

8(916)674-36-48
8(499)746-03-12



ВСЁ ДЛЯ ДАЧИ

• 8-925-446-95-06. Помогу очистить дымоход. Доступно и удобно. Эффективные средства от сажи. Тел. 8-925-446-95-06 Людмила. Можно забрать по адресу: ул. Братиславская д.22, или заказать на сайте: otsazi.ru

РЕКЛАМА

ПЛОСКОРЕЗЫ ФОКИНА – ОТ ИЗОБРЕТАТЕЛЯ!

Большой и малый без черенков – 450 ₺
с двумя черенками – 750 ₺
(со стоимостью почтовой пересылки)

Плоскорез «Могучник» – 200 ₺
плоскорез «Крепыш» – 180 ₺
(при заказе отдельно +150 ₺
за почтовую пересылку).

8 (4922) 46-29-46
8 (4922) 60-10-81

e-mail: post@offokin.ru
www.offokin.ru

Подробности по адресу:
601384, Владимирская обл.,
Судогодский р-н, п. Муромцево,
ул. Шкурина, 8, кв. 6.
Фокин Владислав Олегович

СКИДКИ
НА ГРУППОВЫЕ
ЗАКАЗЫ
ПРЕДОПЛАТА!

ОСТЕРЕГАЙТЕСЬ ПОДДЕЛОК!

САЖЕНЦЫ

наложенным платежом

Принимаю заказы на осень 2015 года. Лучшие алтайские сорта

Облепиха, жимолость, смородина, морозостойкие яблоны, сливы, а также вишня песчаная чёрная и жёлтая, вишня войлочная, вишня степная, малина, калина, черноплодная рябина, рябина обыкновенная, черёмуха

Бесплатный каталог в вашем подписанном, длинном конверте или по электронной почте.

Шаравина Наталья Александровна
658623 Алтайский край, Завьяловский р-н, с. Чистоозёрка, улица Садовая 32
8-961-232-98-71
nasch.sad@mail.ru

Металлический ШТАКЕТНИК

от производителя

сайт: www.promgib.ru, e-mail: promgib@mail.ru

8 (495) 408-80-48
8 (495) 649-52-30
8 (495) 649-52-40

Цены снижены!

ВСЕ ДЛЯ ЖИВОТНЫХ

• 8-916-129-78-92. СТРИЖКА ДЛЯ СОБАКИ – йорк, шпиц, чихуахуа и ДЕПИЛЯЦИЯ ДЛЯ ХОЗЯЙКИ маленькой собачки – всегда вместе! Выезд на дом – Москва ЮЗАО и на дачу – по Калужскому и Киевскому шоссе до 30 км от МКАД. Лучшее летнее предложение!!!

ЭМАЛИРОВКА ВАНН

от завода-производителя

ЖИДКИЙ АКРИЛ
эксплуатация 7-8 лет

8 (495) 782-63-86, 8 (495) 782-51-63

выезд по Москве и МО



Льготная программа для пенсионеров!

Ванная комната под ключ - 49 000р.
Косметический ремонт комнаты - 1500 р/м2
Ремонт кухни до 10 м2 - 20 000р.
Дизайн-проект - от 300 р/м2

8 (495) 720 - 42 - 83
8 (495) 532 - 53 - 41

скидка 20%
предоплата 0%
рассрочка 0%

Александр А.
менеджер проекта

Профессионал Строй
московская строительная компания
profstroymsk.ru

ПОМОЩЬ ЮРИСТА

• 8-965-409-2014, 8-962-963-20-57. Адвокат. Гражданские дела по наследственным, жилищным, семейным и др. спорам. Уголовные дела любой сложности. Вячеслав Рихардович

ВЕТЕРИНАРИЯ

• 8 (495) 585-79-76. ВЕТЕРИНАРНАЯ клиника. Выезд на дом 24 ч. Стерилизация, кастрация. Стрижка кошек. Гуманное усыпление. Кремация. Москва и МО.

ВАМ НУЖНА РЕКЛАМА В ГАЗЕТЕ «ДАЧА»?

ЗВОНИТЕ!
8 (495) 792-47-73

УДАЧНОЕ ПРЕДЛОЖЕНИЕ

ВСЕ ОБЪЯВЛЕНИЯ ПУБЛИКУЮТСЯ НА ПРАВАХ РЕКЛАМЫ



37

АНТИКВАРИАТ

• 8 (495) 720-68-36. Куплю библиотеку домашнюю старую и современные книги, в т.ч. собрания сочинений, научную, архитектуру, философию, географию и мн. др. Выезд бесплатно. Оплата сразу.

• 8 (495) 410-39-57. Старые детские игрушки пр-ва СССР, ГДР, модели ж/д, а/м и строит. техники, пионерскую ж/д, р/у модели, электр. и заводные игрушки, патефон, граммофон, муз. инструменты, часы, фотоаппараты, объективы, кинокамеру, микроскоп и т.п. в любом сост. куплю дорого.

• 8 (495) 364-12-35. Бинокли, фотоаппараты, объективы, видеокамеры, кинокамеры, микроскоп, патефон, граммофон, аудиотехнику, усилитель, деку, барометр, часы, муз. инструменты, модели железных дорог и а/м, заводные и электр. игрушки, детские жестяные машины. Куплю дорого, оплата сразу.

• 8-909-965-66-23. Антиквариат куплю: монеты, бумажные деньги, значки, статуэтки, самовары. Выезд.

• 8-967-004-84-40. Куплю старую жевательную резинку, нераспечатанную жвачку любую до 2003 г. вып. в коллекцию дорого.

• 8-925-527-45-45. Куплю: фарфор, фигурки, вазы, посуду, чашки, картины, иконы, серебро, книги и открытки до 1945 года издания, плакаты, бронзовые фигурки, подсвечники, лостру, часы, игрушки, модели а/м, алкоголь и сигареты СССР, телевизор и радио до 60 гг.

• 8-963-921-08-38. Библиотеку, архив, иконы, монеты царской России и СССР, юбилейные рубли, знаки ударников, значки, военную форму, старые награды, подстаканник, портсигар, мельхиор, столовое серебро до 200 руб./г, открытки, фото, грамоты, фарфоровые статуэтки, самовар. КУПЛЮ ДОРОГО, ВЫШЕ КАТАЛОГОВ.

• 8-903-544-38-10. Коллекцию монет, значков, марок, фарфоровые, чугунные, бронзовые статуэтки, нагрудные знаки, картины, ювелирные изделия, золотые и серебряные монеты, столовое серебро, иконы, самовар, фото на картоне, открытки, книги, мельхиор, КУПЛЮ ДОРОГО. ВЫЕЗД.

АНТИКВАРИАТ КУПИМ ДОРОГО

- ИКОНЫ, ОКЛАДЫ
- СТАТУЭТКИ, ФАРФОР
- СЕРЕБРО • МОНЕТЫ
- ЗНАЧКИ • НАГРАДЫ
- ЧАСЫ • КАРТИНЫ
- МУЗ. ИНСТРУМЕНТЫ

Выезд, оценка сразу.
8(495)792-87-50
8(929)620-81-46

ДАЧНАЯ НЕДВИЖИМОСТЬ

• 8-905-643-72-72. ПРОДАЮ по Киевскому ш., 87 км от МАКС, СНТ «Кривское», новый дом брус 90 кв. м., все удобства, уч. 9 соток, сад, хозблок. От Обнинска 10 мин. маршрутка, автобус. Цена 2,5 млн. руб.

• 8-963-782-42-89. Продам участки без подряда в КП Троицкая-застава. Ленинградское и Пятницкое ш. 58 км. Окружённые лесом. Сайт: Троицкая-застава.рф

• 8-958-754-67-17. Продам 3-этажный добротный дом из бруса, 150 кв. м, уч. 30 соток, возможно ПМЖ. Новорязанское ш., 140 км МКАД. Забор профлист 3 м, ворота, свет 30 кВт. Материалы для отделки завезены, нет только сантехники. Цена 7 млн руб.

• 8-909-969-08-39. Участок 6 соток в экологически чистом месте возле леса. Раменский р-н, д. Малышево, 35 км по А-107. СНТ, охраняемая территория. Земля плодородная. Участок ровный, правильной формы, обработан. Круглогодичный подъезд. Разв. инфра.

• 8-917-514-49-52. Продаётся деревянный дом 30 кв. м на участке 15 сот. Егорьевское ш., 80 км. До ж/д станции Авсюнино 15 мин./пеш. Прописка. Эл-во, скважина, возможно подключить газ. Сад. Ремонт. Круглогодичный подъезд. Цена 1400 т.р. Торг.

• 8-915-205-09-65. Продаётся садовый участок 6 соток с домом СНТ по Минскому ш. 93 км, 2 км от ж/д Шаликово Дом 6х7 м с мансардой каркасный, утепленный, печь. Облицовка: вагонка, сайдинг, фундамент ленточный, электричество, водопровод, колодец, лес, пруд.

• 8-916-537-50-07. ПРОДАЕТСЯ ДАЧА по Симферопольскому ш. 110 км, 8 соток, сад, ягодные кустарники, централизованный полив, колодец, крытое машинное место, баня, бытовка, парник, 2 озера, рыбалка, 1 млн. 250 тыс. руб.

• 8-963-782-42-89. Продам участки без подряда в шикарном месте в центре леса. Новорижское ш., 75 км от МКАД, Клинский р-н.

• 8-812-389-24-99. Продам участок 10 соток с новой бытовкой. Ленинградская обл., Выборгский р-н, пос. Первомайское. Сухой, ровный, граничит с лесом, рядом озеро. Грибы, ягоды, рыбалка, охота! 220 тыс. руб. Рассрочка 6 мес.

• 8-925-073-20-53. Ногинский р-н, СНТ «Звезда», дача 30 кв. м, участок 10 соток. Эл-во, летний водопр. Х/блок 15 кв. м (кухня, душ, б/туал.), х/блок 25 кв. м (сарай, остекл. веранда). Забор, ухаж. сад. 1600 т.р. Носовихинское ш., 25 км. Денис

• 8-905-052-80-83. Продаётся дом в с. Солдатское Воронежской обл. 70.2 кв. м, 4 комнаты, кухня, ванная. Сетевой газ, колонка, центральное водоснабжение. Туалет на улице, хозяйственные постройки, хороший подвал, летний душ, огород 0,5 сот. 1100 тыс. руб.

• 8-916-534-08-61. Продам участки без подряда от 30000р. за сотку. Новорижское ш., 75 км от МКАД, Клинский р-н.

РАЗНОЕ

• 8 (495) 201-65-30. Куплю янтарь, янтарные бусы, изделия из янтаря. Дорого. Выезд.

Диплом МТОП на имя Комоловой Натальи Александровны, выданный в 1989 г., утрачен, считать недействительным.

• 8-925-985-52-21. Компания «Вторэкс» купит лом черных и цветных металлов, АКБ, старые автомобили, по высоким ценам. Москва и МО. Вывозим своим транспортом от 1 тонны. Деньги сразу!

НОВЫЕ ТЕЛЕСКОПИЧЕСКИЕ УДОЧКИ В СБОРЕ

СУПЕР ЦЕНА 1000 РУБЛЕЙ!
ДОСТАВКА ПО МОСКВЕ БЕСПЛАТНО!
ТЕЛ. 8 985 774 07 84
М. ВДНХ, 2-Я ОСТАНКИНСКАЯ УЛ., Д. 3

ТРАНСПОРТ

• 8-926-709-00-58, 8 (495) 518-54-16. Автогрузоперевозки, переезды по Москве, МО, РФ, СНГ. Квартиры, дачи, офисы. Грузчики, разборка, сборка, упаковка, утилизация мебели. Все виды транспорта 24 часа. Дешево. Без выходных.

• 8-499-375-76-26, 8-968-585-51-96. Грузоперевозки. Недорого.

• 8-963-690-04-66, 8-967-144-31-12. Переезды квартир, дачные, офисные.

• 8 (495) 970-37-07. ДАЧНЫЕ ПЕРЕЕЗДЫ! Срочно! Недорого! Любой вид грузового транспорта.

• 8 (495) 729-07-63, 8-964-567-06-60. Переезд любой сложности из квартиры, офиса, дачи. Разборка/сборка мебели. Такелажные работы. Утилизация мебели. Профессиональные грузчики.

• 8 (495) 665-04-00, 8 (495) 961-71-20. Такси круглосуточно. Услуга «Грезвый водитель».

РАЗМЕСТИТЬ РЕКЛАМУ В ГАЗЕТЕ «ДАЧА» ПРОСТО:

1. Позвонить 8 (495) 792-47-73
2. Оплатить через терминал кошелек QIWI
3. Сообщить об оплате

www.kardos.ru



ПРИЕМ РЕКЛАМЫ В РУБРИКУ «УДАЧНОЕ ПРЕДЛОЖЕНИЕ» ПРОИЗВОДИТСЯ ПО АДРЕСАМ:

РА «СПРАВКА» ☎ 8 (495) 970-08-08, м. «Алексеевская»				
ОТДЕЛ РЕКЛАМЫ ГАЗЕТЫ «ТЕЛЕК» ☎ 8 (495) 792-47-73, м. «Кожуховская»	РА «ИМЕДИАКОМ» ☎ 8 (495) 259-40-23, м. «Кожуховская»	РА «РЕКЛАМА 21 ВЕК» ☎ 8 (495) 724-72-01, м. «Проспект Вернадского», курьер БЕСПЛАТНО	АРТ «КОРУНА» ☎ 8 (495) 944-30-07, 944-22-07, м. «Планерная», выезд курьера БЕСПЛАТНО	РА «ИНФОРМ ЭКСПРЕСС» ☎ 8 (495) 543-99-11, м. «Ленинский проспект»
РА ООО «ГРИН КЛАССИК» ☎ 8 (495) 926-38-00, многоканал, м. «Семеновская», курьер БЕСПЛАТНО	STROKI.INFO (ООО «МАГАЗИН РЕКЛАМЫ») ☎ 8 (495) 669-31-55, 778-12-38, м. «Авиамоторная»	РА «ВАРИАНТ +» ☎ 8 (495) 978-33-81, м. «Текстильщики», курьер БЕСПЛАТНО	РА «СОЛИДАРНОСТЬ-ПАБЛИШЕР» ☎ 8 (499) 530-29-07, 530-24-73, м. «Аэропорт», курьер БЕСПЛАТНО	АРБ «АДАЛЕТ» ☎ 8 (495) 258-00-45, м. «Бауманская»; ☎ 8 (495) 647-00-15, м. «Курская».
ДЖАМБО ПРЕСС ☎ 8 (495) 925-59-84, м. «Аэропорт»	РА «КАПИТАЛ-МЕДИА» ☎ 8 (495) 380-35-31, м. «Электrozаводская»	ООО «РОССТ» ☎ 8 (495) 645-02-92, м. «Бауманская»	J SAT ☎ 8 (495) 789-35-75, м. «Багратионовская»	Прием рекламы в регионах: Санкт-Петербург; Нижний Новгород; Казань; Екатеринбург ☎ 8 (800) 505-00-15 (звонок бесплатный)

Автор: Валерий Шаршуков

1	Актя	Огуречная трава	Защитник, футбол	Плод горчицы					Декор. растение	Кошка, Америка
				Звуки от копыт	Зародыш	Издание из гравюр				
	Цветок розы (устар.)		Сено		Открытие выставки	Бонн, река		Красная строка	Общеобяз. нормы	
			Актриса ... Кэмп-белл	Конспиративная встреча		Катманду				
	"Конек-Горбунок"	Аполлинер		Нетто	Земноводное			Борт судна	"...манда-рина", Кюи	
			Клеймо, животное			Акций Луций, трагедия		Конечность моржа		
				Игла для вязания	Греч. буква	"Кролики и ...", Искандер				Опера Давида
						Овощ	Тамтам			
				Сорт карто-феля	Звук "до" (стар.)					
			Белор. грузо-вик		Аллен, фильм					
Свящ. гора, Греция				Город, Тверск. обл.	Девушка (англ.)	Ушастый толень				
1	Снежный барс	Дерево, медонос	Раздел механики							
			Осот	Совершенство		Амулет				
	Народ, Ленинг. обл.	2		Углубление в земле	Гнет					
			Босх	Колпачка		Лекар. растение	Героиня у Ан-дерсена	"Дорогие ... мальчишки"		
Певица ... Лоренгар		Родственник трески			Звездоскопление, Рак	Садовое растение				
Папоротник			Завязанная лента			...любит счет				
Шафран		Старинная фуражка		Плавник рыбы	Еди-ничный вектор					
			Пьеса Замя-тина	Поле-мика		Пальма				
	Мексик. худож-ница	Франц. мера массы	Ракоед	Анчар	Роща (белор.)					
	Арти-шок испан-ский	Полу-обезьяна			Лукул-лов ...	Деньги, Латвия				
			Наш пострел везде ...							
	Воин	Испанский танец			Город, Перу					
			Древне-греч. фило-соф							



Анекдоты от Панина



 – Давай ты закрой глаза и ткнешь в карту наугад. Куда попадешь пальцем, там и проведем отпуск.
 – Но это же винная карта!
 – Да тыкай уже!

Отдыхать надо там, где попытки привлечь вас к работе или неприятным разговорам можно пресечь одной-единственной фразой: «Я в международном роуминге».

– Где бы мне найти такую, чтобы сказал ей: «В огонь!» – она полезла в огонь. «В воду!» – она в воду. «В постель!» – она в постель.
 – А зачем тебе такая в постели: мокрая и обгоревшая?

Звоню подруге, спрашиваю, как прошли выходные. После долгой паузы сонный голос:
 – Как, уже прошли?

Бабушка с внучкой две недели играли в школу. И только потом бабушка поняла, что делает за нее домашнее задание.

Женское...
 До беременности я спала на животе. Во время беременности – на боку. После рождения ребенка сплю стоя!

Детство закончилось в тот момент, когда мама перестала прятать от тебя конфеты, а папа начал прятать коньяк.

Когда у жены на лице полтонны косметики – это ничего, а когда у мужа на лице немного помады – это конец света...

Бьет – это значит статьи 111, 112, 115 и 116 УК РФ. А никакая это не любовь...

Как я выбирал жену? Крикнул: умные – налево, красивые – направо. Одна замешкалась, тут-то я ее и поймал!

Маленький Сережа на день рождения очень хотел собаку. Родители решили порадовать малыша и купили здорового сенбернара. Сережа посмотрел на подарок и говорит:
 – Я не понял, кого кому подарил?!



МОЗГОВОЙ ШТУРМ!

УСЛОВИЯ:

СУДОКУ КЛАССИЧЕСКИЙ

Нужно заполнить сетку цифрами от 1 до 9, чтобы в одной строке, одном столбце и одной области (в классическом sudoku это квадрат 3 x 3 клетки) они не повторялись.

СУДОКУ-СОСЕДИ

Дополнительное условие: стенками в виде не закрашенных прямоугольников разделены соседние цифры. То есть, если с одной стороны от стенки вписана 5, то с другой может быть только 4 или 6.

СУДОКУ-ЧЕТ-НЕЧЕТ

Дополнительное условие: в серых клетках находятся четные цифры, в белых – нечетные.

СУДОКУ-СОСЕДИ

5	3							6
1								3
		2	6	4				
		3	1		2			
		9		6		7		
			4		8	5		
				2	4	3		
3								4
	4							5 2

СУДОКУ-КЛАССИЧЕСКИЙ

	1		4	7	2		6	
3			5		6			9
		6				7		
4	6			3			1	8
8			6	4	1			7
1	5			2			3	6
		8				5		
7			3		8			2
	9		1	6	7		8	

СУДОКУ-ЧЕТ-НЕЧЕТ

	7		5	9			8	
3							5	7
		1	3					
4		3	8		9			
6				3				8
			2		6	4		5
					3	5		
1	3							2
	9				6	2		4



ОТВЕТЫ

СУДОКУ-СОСЕДИ

2	5	8	1	3	6	7	4	9
2	5	8	1	3	6	7	4	9
4	7	6	9	8	5	1	2	3
4	7	6	9	8	5	1	2	3
9	1	3	4	2	7	5	8	6
9	1	3	4	2	7	5	8	6
1	3	5	8	6	4	9	2	7
1	3	5	8	6	4	9	2	7
8	2	7	6	4	9	1	5	3
8	2	7	6	4	9	1	5	3
8	2	7	6	4	9	1	5	3
4	9	1	7	2	6	4	8	5
4	9	1	7	2	6	4	8	5
7	9	2	6	4	3	1	8	5
7	9	2	6	4	3	1	8	5
1	6	4	8	5	7	2	9	3
1	6	4	8	5	7	2	9	3
5	3	8	2	1	9	4	6	7
5	3	8	2	1	9	4	6	7

СУДОКУ-КЛАССИЧЕСКИЙ

4	8	3	7	6	1	2	6	5
4	8	3	7	6	1	2	6	5
2	6	9	8	5	3	1	4	7
2	6	9	8	5	3	1	4	7
1	5	7	4	2	9	8	3	6
1	5	7	4	2	9	8	3	6
6	3	4	9	2	8	7	5	1
6	3	4	9	2	8	7	5	1
7	5	6	1	4	9	3	8	2
7	5	6	1	4	9	3	8	2
8	2	1	8	3	5	7	6	4
8	2	1	8	3	5	7	6	4
2	8	6	9	1	3	7	4	5
2	8	6	9	1	3	7	4	5
3	7	4	5	8	6	1	2	9
3	7	4	5	8	6	1	2	9
6	3	4	7	2	8	6	9	5
6	3	4	7	2	8	6	9	5

СУДОКУ-ЧЕТ-НЕЧЕТ

3	4	8	2	6	1	9	6	7
3	4	8	2	6	1	9	6	7
1	3	7	5	8	6	4	2	9
1	3	7	5	8	6	4	2	9
8	6	1	5	3	4	7	9	2
8	6	1	5	3	4	7	9	2
9	1	6	7	2	8	5	3	4
9	1	6	7	2	8	5	3	4
5	8	4	3	2	7	6	9	1
5	8	4	3	2	7	6	9	1
3	4	6	1	8	2	5	7	9
3	4	6	1	8	2	5	7	9
2	7	6	5	9	4	3	8	1
2	7	6	5	9	4	3	8	1



г. Москва, Никитский б-р, 15/16 (м. «Арбатская»)
8 (495) 565-35-82, 8-800-500-54-38
www.opriori.ru
(звонок по России бесплатный)

ГРАФИК РАБОТЫ:
Пн-чт 10.00-20.00
Пт 10.00-19.00
Сб 11.00-18.00

**Доходность
вложения
от 8% в месяц***

	Годовые %		
12 месяцев	54%	54%	134%
9 месяцев	46%	46%	120%
6 месяцев	40%	40%	108%
3 месяца	32%	32%	96%
	\$	€	₽



**Рост вашего
капитала –
наш приоритет!**



**ОТДЫХ НА МОРЕ
14 ДНЕЙ НА ДВОИХ**

**Ежемесячные розыгрыши
ЦЕННЫХ ПРИЗОВ среди вкладчиков
Раз в три месяца розыгрыш
АВТОМОБИЛЯ****

РЕКЛАМА

* При минимальной сумме вложения 30 000 рублей на срок размещения от 3 месяцев до 5 лет

** Срок акции с 1 апреля 2015 года по 31 октября 2015 года. 25 числа каждого месяца проводится розыгрыш ценных призов, а раз в три месяца 28 числа каждого третьего месяца акции проводится розыгрыш автомобиля. Информацию об организаторе акции, о правилах ее проведения, количестве призов по результатам акции, сроке, месте и порядке их получения можно узнать по телефону 8-495-565-35-82. ООО «Приоритет».



25 лет с Вами!

Аптеки ГОРЗДРАВ

Более 400 аптек ГОРЗДРАВ
рядом с вашим метро
и в городах Подмосковья!
Выберите ближайшую
аптеку ГОРЗДРАВ
на сайте ГОРЗДРАВ.рф
или по телефону:
8 (499) 653-62-77

Не экономьте
на здоровье -
экономьте
на цене!



При покупке продуктов,
участвующих в акции!*

* Акция проходит с 01.11.2014 до 31.08.2015.
Информация об организаторе акции, правилах
ее проведения, количестве призов, сроках,
месте и порядке их получения найдите
на сайте ГОРЗДРАВ25.рф
или по телефону +7 (499) 653-62-77

25 ПЛЮСОВ ГОРЗДРАВ

Аптеки ГОРЗДРАВ
Рядом с Вами

ГОРЗДРАВ гарантирует:
при покупке в ГОРЗДРАВ вы получаете
шанс на новую КВАРТИРУ+
шанс на другие ценные призы+
бонусные наклейки при покупке от 500р.!

Подробности на сайте ГОРЗДРАВ25.рф

Акция проходит на территории г.Москва



+7(499) 653-62-77
www.GORZDRAV.ru

Реклама

АКВА МАРИС СПРЕЙ НАЗ. 30МЛ	191 Р
БЕПАНТЕН МАЗЬ 5% 30Г	297 Р
БИФИФОРМ КАПС. N30	295 Р
ВАЛЕРИАНЫ ЭКСТРАКТ ТАБЛ. N50	28 Р
ВАЛИДОЛ-ФС ТАБЛ. СУБЛИНГВ. 60МГ N10	21 Р
ВАЛОКОРДИН КАПЛИ 50МЛ	204 Р
ВОЛЬТАРЕН ЭМУЛЬГЕЛЬ 1% 100Г С ТРЕУГОЛЬНОЙ КРЫШКОЙ	352 Р
ГЛИЦЕРИН-НИЖФАРМ СУПП.РЕКТ. 2,11Г-2,75Г N10	114 Р
ДОЛОБЕНЕ ГЕЛЬ 50Г	248 Р
ЗИРТЕК Р-Р Д/ПРИЕМА ВНУТРИ 10МЛ	279 Р
ЗИРТЕК ТАБЛ. П.О. 10МГ N7	187 Р
КАНЕФРОН Н ДРАЖЕ N60	354 Р

КАРДИОМАГНИЛ ТАБЛ. П.О. 75МГ N100	197 Р
КЛАРИТИН ТАБЛ. 10МГ N10	184 Р
КЛАРИТИН ТАБЛ. 10МГ N7	145 Р
КРЕОН 10000 КАПС. 150МГ N20	254 Р
ЛАЗОЛВАН СИРОП 30МГ/5МЛ ФЛАК. 100МЛ	245 Р
ЛИНЕКС КАПС. N16	267 Р
ЛИНЕКС КАПС. N32	434 Р
ЛИОТОН 1000 ГЕЛЬ 30Г	277 Р
ЛОШАДИНАЯ СИЛА ШАМПУНЬ-КОНД. С КОЛЛАГЕНОМ И ЛАНОЛИНОМ 500МЛ	385 Р
МЕЗИМ ФОРТЕ ТАБЛ. П.О. N20	58 Р
МЕЗИМ ФОРТЕ ТАБЛ. П.О. N80	238 Р

МИКРОЛАКС Р-Р Д/РЕКТ. ВВЕД. МИКРОКЛИЗМА 5МЛ N4	241 Р
МИРАМИСТИН Р-Р Д/МЕСТН.ПРИМ. С РАСПЫЛ. 0,01% 150МЛ	286 Р
НО-ШПА ТАБЛ. 40МГ N100	210 Р
ОЦИЛЛОКОКЦИНУМ ГРАН. ГОМЕОП. 1Г 6ДОЗ	292 Р
ПЕНТАЛГИН ТАБЛ. П.О. N24	135 Р
ПРОСТАМОЛ УНО КАПС. 320МГ N30	643 Р
РЕДУКСИН ЛАЙТ УСИЛЕННАЯ ФОРМУЛА КАПС. N30	1 490 Р
СУПРАДИН ТАБЛ. ШИПУЧ. N10	249 Р
СУПРАДИН ТАБЛ. ШИПУЧ. N20	422 Р
СУПРАСТИН ТАБЛ. 25МГ N20	102 Р
ТАНАКАН ТАБЛ. П.О. 40МГ N30	542 Р

ТАНАКАН ТАБЛ. П.О. 40МГ N90	1 439 Р
ТАНТУМ ВЕРДЕ СПРЕЙ 30МЛ	297 Р
ТАУФОН-ФАРМСТАНДАРТ КАПЛИ ГЛАЗН. 4% 10МЛ	99 Р
ТИЗИН КСИЛО СПРЕЙ НАЗ. 0,1% 10МЛ	94 Р
ФЕСТАЛ ДРАЖЕ N20	102 Р
ФИТОЛАКС ТАБЛ. 500МГ N20	109 Р
ФИТОЛАКС ТАБЛ. 500МГ N40	184 Р
ФЛЕБОДИА 600 ТАБЛ.П.О. 600МГ N30	818 Р
ЦИСТОН ТАБЛ. N100	267 Р
ЭКЗОДЕРИЛ Р-Р 1% 10МЛ	512 Р
ЭРИУС ТАБЛ. П.О. 5МГ N10	498 Р
ЭСПУМИЗАН КАПС. 40МГ N50	348 Р

Цены действуют до 10.06.2015 г.

ИМЕЮТСЯ ПРОТИВОПОКАЗАНИЯ. ПРОКОНСУЛЬТИРУЙТЕСЬ СО СПЕЦИАЛИСТОМ