

# ДАЧА

PRESSA.RU

№ 5 (28) 16 марта 2015 года

Выходит по понедельникам раз в две недели

**1000**  
РУБЛЕЙ  
ЗА ДЕЛЬНЫЙ  
СОВЕТ!

**ЧТО УПРОСТИЛ  
ЗЕМЕЛЬНЫЙ  
КОДЕКС?**

стр. 3

**ЭМ-ПРЕПАРАТ  
СВОИМИ РУКАМИ**

стр. 24

**В МОДЕ СВЕКЛА  
БЕЗ КОЛЕЦ** стр. 8

12+



**ВНИМАНИЕ! НЕ ПЕРЕПЛАЧИВАЙТЕ ЗА ЛЕКАРСТВА!  
НЕ ЭКОНОМЬТЕ НА ЗДОРОВЬЕ – ЭКОНОМЬТЕ НА ЦЕНЕ!**

**ВЫБЕРИТЕ** ближайшую аптеку ГОРЗДРАВ на сайте [WWW.GORZDRAV.RF](http://WWW.GORZDRAV.RF)  
или **ПОЗВОНИТЕ** по телефону справочной службы: (499) 653-62-77

**25** лет с Вами!

**Аптеки ГОРЗДРАВ**

Более 16 800 препаратов в розницу по ГОРЗДРАВовским ценам

**Более 300 аптек ГОРЗДРАВ рядом с Вашим метро  
И В ГОРОДАХ ПОДМОСКОВЬЯ**

- |               |                   |              |                    |                |
|---------------|-------------------|--------------|--------------------|----------------|
| ■ Балашиха    | ■ Голицыно        | ■ Коломна    | ■ Ногинск          | ■ Химки        |
| ■ Видное      | ■ Дмитров         | ■ Люберцы    | ■ Орехово-Зуево    | ■ Чехов        |
| ■ Владимир    | ■ Долгопрудный    | ■ Московский | ■ Павловский Посад | ■ Щелково      |
| ■ Воскресенск | ■ Железнодорожный | ■ Нахабино   | ■ Талдом           | ■ Электросталь |



**ГОРЗДРАВ** гарантирует:  
при покупке  
вы экономите деньги  
+ получаете шанс  
выиграть новую квартиру  
+ шанс выиграть  
другие ценные призы

Подробности на сайте [GORZDRAV25.rf](http://GORZDRAV25.rf)

**КАЧЕСТВО ЛЕКАРСТВ  
КОНТРОЛИРУЕТСЯ  
ГОСУДАРСТВОМ**



О ВОЗМОЖНЫХ ПРОТИВОПОКАЗАНИЯХ ПРОКОНСУЛЬТИРУЙТЕСЬ СО СПЕЦИАЛИСТОМ





## У ДАЧНОЙ КАЛИТКИ



с Владимиром  
Огородниковым

Нынче как-то особенно тянет из города на дачу. Не находите? Какое-то нетерпение, схожее с желанием убедиться побыстрее, что есть еще на свете тишина, покой и воля. Та самая, куда некогда «замыслил побег» поэт, наш Александр Сергеевич

## Поднимаем паруса!

■ После зимы со всеми ее природными и рукотворными катаклизмами, даже не верится, что где-то тебя ждет «обитель дальняя трудов и чистых нег». Такое настроение подогревает сама природа. Почти весь март в плюсе.

Мы катим на электричках, автобусах и личных авто за город, как беженцы из обнищавшего мегаполиса. Это естественный, ежегодный побег не только за глотком свежего воздуха, но, если хотите, и к самому себе.

Вот, когда переступите порог вашей «обители», возьмите стул, поставьте его на веранде или крыльце. Так, чтобы оказался он в самом центре золотого потока весеннего солнца. Присядьте и попробуйте нарисовать свой портрет в интерьерах зимы и города. Причем в мельчайших подробностях: что делали, говорили, на какие дела и поступки тратили себя.

Не исключено, увиденное не обрадует вас. И даже станет как-то жалко эту беспокойную личность. То она стучит по «клаве», не отрывая горящего и гневного взора от монитора, то отбивается от ненужных нервных разговоров во время прогулки с собачкой. А еще и эмоции бьют через край после каждого визита в магазин или поликлинику. Пожалев себя, тут же и порадуйтесь – спасены.

Поскрипявая деревянной палубой-верандой, надувая паруса занавесок, наша «бригантина» отходит от суетных берегов и уносит нас к замечательно теплым и счастливым землям. Эта мечта уже близка.

## ВЫСТАВКА

■ Дорогие читатели! Приглашаем вас посетить наш стенд на выставке «ДАЧА. САД. ЛАНДШАФТ. МАЛАЯ МЕХАНИЗАЦИЯ».

Выставка проходит 18–22 марта на ВВЦ, павильон 69 (г. Москва, м. ВДНХ). Время работы стенда с 11 ч. до 16 ч.

На нашем стенде вы сможете подписаться на издания «ДАЧА PRESSA. RU» и «ТЕЛЕК PRESSA. RU» на II полугодие 2015 года и получить в подарок\* за оформление подписки 40 пакетиков семян + 3 книги с кулинарными рецептами. Мы будем рады увидеть вас на выставке!

\*количество подарков ограничено



**Телефон для справок**

8 (495) 933-95-77 доб. 237

## НЕ ПРОПУСТИТЕ!

Вы хотели бы на одном дереве вырастить несколько разных сортов яблок, груш или сливы? Тогда приходите на мастер-класс газеты «ДАЧА»!

20 марта с 15.00 до 16.00 кандидат сельскохозяйственных наук Валерий Закотин проводит мастер-класс по прививке плодовых деревьев.

Мы ждем вас на сцене выставочного зала (ВВЦ, павильон 69).

## Эликсир молодости испытали на мухах

■ Швейцарские ученые испытали ген, который после введения в организм плодовой мушки продлил жизнь насекомого в полтора раза. Результаты своих исследований авторы опубликовали в журнале Cell.



Ученые снабдили муху тканями, содержащими дополнительные копии гена под названием ahuizotl. Введение такого «эликсира молодости» привело к тому, что у насекомого активизировалось разрушение больных и поврежденных клеток, а продолжительность жизни увеличилась на 50–60%.

У людей также имеется ген ahuizotl. В случае, если выводы о воздействии этого гена на муху распространяются и на человека, то его введение в организм людей может увеличить их среднюю продолжительность жизни до 120 лет.

## Клонировать исчезающие растения

■ Ученые Башкирского госуниверситета начали клонировать редкие растения. Получив копии исчезающих видов нашей страны, в будущем можно восстановить их популяции в природе.

В лабораториях университета растения, внесенные в Красную книгу, искусственно выращивают в специальной климатической фитокамере. Здесь созданы максимально благоприятные условия для жизни растений.

Сейчас в Башкирии растет 14 видов лекарственных растений, которые запрещено собирать. В их числе волчье лыко, венерин башмачок и реликтовый водяной орех (чилима), который когда-то был популярным съедобным орехом в России.

«Клонирование можно использовать и для тиражирования нужных и

## Городская ферма

■ ВДНХ объявила конкурс на разработку проекта «Городская ферма», где дети смогут увидеть домашних животных, растения, не выезжая за пределы мегаполиса. По проекту на площадке размером около 3 га будут построены павильоны для животных, теплицы и мастерские для обучения детей.

Также планируется строительство площадок для проведения мероприятий, будет здесь и всепогодное кафе.

Площадка под «Городскую ферму» появится на месте нынешнего комплекса «Рыбацкая деревня» и в неработающем сегодня павильоне «Верблюдоводство». Точные границы территории проектирования и размещения «Городской фермы» должны быть определены проектом.

полезных видов растений, которые в последующем будут выращиваться в садах», – говорят башкирские ученые.

Источник Lenta.ru



## Лысые несушки

■ Израильские селекционеры после многих лет работы, наконец, получили лысых несушек. Плюсы голых кур – они уже ошипаны, что снижает себестоимость продукции. Из-за повышенной теплоотдачи куры много едят, поэтому быстро растут. У птиц нет жировой подушки, поэтому при жарке они теряют меньше веса.

Минусы – птицам без перьев холодно, они простужаются и болеют. Кроме того, во время драк петухи и курицы будут получать больше ранений – ведь перья служат неплохой защитой от ударов клювом и шпорами. Теперь слово за защитниками животных – что они скажут о новой моде на птиц без перьев.

**РЕКЛАМА**

**– Я доверяю свои деньги КПК «Базовый актив»!**

**Срок привлечения вкладов\***  
от 3 до 360 дней  
Сумма от 1 000 до 5 000 000 рублей  
Ставки 0,5-0,8% в день\*\*

**8-499-647-52-79**

\* Под вкладом понимается привлечение денежных средств по договору займа.  
\*\* Без скрытых комиссий, без расходов в пользу третьих лиц. Вклады застрахованы страховой компанией «ДЕРЖАВА».  
счет открыт в «Альфа-Банке». Кредитный потребительский кооператив «Базовый актив» ОГРН 11477462-8326  
Юр. адрес: 127065 г. Москва, Условный пер., д. 2, офис 1011. Регистрационный номер акции в государственном реестре: 651440304500324  
Ставка 0,5% от суммы вклада в день (если сумма до 100 000 руб., вклад наличными), 0,8% в день (если от 200 000 руб., вклад наличными, вклада на три дня каждый).

**ЧУДО-ИНСТРУМЕНТЫ**  
официальный представитель производителя

сверхбыстрая обработка земли в 3 реза за один проход!  
Работа без наклона, без нагрузки на позвоночник!

1050 руб. культиватор «Торнадо»  
1200 руб. рыхлитель садово-огородный «Крот»  
400 руб. плоскокорезы Фокина

СКИДКА читателям газеты «Дача»

доставка, самовывоз, опт, розница

**www.kultivator-nado.ru**


Все инструменты оригинальные, остерегайтесь подделок!  
8 (495) 978-42-71 РЕКЛАМА





# Земельный кодекс: жить станет проще?

С 1 марта в Земельном кодексе начали действовать новые поправки. Для людей, имеющих участки, возникают новые правила и возможности. У тех, кто о земле только мечтал, появится шанс ее получить. Об изменениях в жизни россиян, в том числе садоводов и огородников, наш разговор с Людмилой Буряковой



Людмила Бурякова,  
руководитель  
Общественной приемной  
Союза садоводов России

**ВОПРОС:** – Людмила Павловна, разъясните, пожалуйста, какие преимущества получают садоводы с введением поправок в Земельный кодекс?

**ОТВЕТ:** – Законы, которые появились в последнее время, грамотные и не противоречат здравому смыслу. Для садоводов они полезны тем, что дают возможность разрешить многие проблемы по справедливости. Например, станет проще приобрести земельный участок в собственность, в некоторых случаях даже можно получить его бесплатно. Если, например, регион выделил землю для врачей, агрономов и так далее, или вы вступили в СНТ и заручились поддержкой общего

собрания. Это стало возможным благодаря изменениям в Земельном кодексе Российской Федерации, которые вступили в силу с 1 марта этого года.

Теперь при оформлении участка в собственность не имеет значения дата, когда садовод стал членом товарищества. Но при этом СНТ, ОНТ и ДНТ должны быть образованы до 2001 года, то есть до введения в действие Земельного кодекса РФ. Одним словом, если у вас кроме членской книжки ничего нет, а вы получали землю на основании советских нормативных актов, и эта земля ранее никому не предоставлялась, не является частью участка соседа или землями общего пользования, то вам для оформления земли в собственность не нужно идти в суд. Вы обращаетесь в орган местного самоуправления и запрашиваете выписку из архива. Она и станет правоустанавливающим документом на ваш участок.

Еще немаловажное дополнение. Земельный участок, предоставленный на праве пожизненного наследуемого владения или постоянного (бессрочного) пользования, тоже можно оформить в собственность.

Кстати, если в вашем правоустанавливающем документе не написано, на каком праве он предоставлен, участок считается предоставленным на праве собственности. Исключения есть, они

предусмотрены законодателем.

**ВОПРОС:** – Что означает это заявление – «получить государственную и муниципальную землю будет проще». Что именно упрощается?

**ОТВЕТ:** – Если вы хотите купить земельный участок для садоводства, теперь необязательно искать СНТ, где есть участки на продажу. Можно купить землю у муниципалитета. А посмотреть, где есть свободная земля, можно на сайтах сельских и городских поселений, а также на публичной кадастровой карте в Интернете.

Порядок действия такой. Вы выберете понравившееся место, участок, который вам подходит по стоимости, и подадите заявку.

Муниципалитет публикует объявление в прессе и на сайте о выставлении участка на продажу. Если нет других претендентов, участок предоставляется вам. Если находятся претенденты, тогда проводятся торги.

**ВОПРОС:** – Кто и в каком случае сможет получить землю бесплатно?

**ОТВЕТ:** – В первую очередь, в этот список входят льготные категории граждан. Перечень льготников формируется непосредственно в каждом регионе. К ним относятся многодетные семьи, ветераны, специалисты – учителя, врачи, агрономы, экономисты, юристы, работающие в малонаселенной местности, и другие. Законом предусмотрено предоставление этим категориям граждан земельных участков в безвозмездное пользование, а по истечении шести лет – в собственность. Органы муниципальной власти получили право бесплатно предоставлять земельные участки специалистам и льготникам для обеспечения их жильем и для ведения личного подсобного хозяйства.

**ВОПРОС:** – Что может послужить причиной отказа в предоставлении земли?

**ОТВЕТ:** – Вы не сможете зарегистрировать право собственности на участок, если земля изъята из оборота или находится в ограниченном обороте, то есть на праве пользования. **Д**

Беседовала Алсу Идрисова

## ...НЕСКОЛЬКО СОВЕТОВ

### ДЛЯ ОФОРМЛЕНИЯ УЧАСТКА В СОБСТВЕННОСТЬ В МУНИЦИПАЛИТЕТ НУЖНО ПРЕДОСТАВИТЬ ДОКУМЕНТЫ:

- Заявление о желании оформить земельный участок в собственность
- Схему-описание границ участка
- Решение правления СНТ
- Учредительные документы

Ответ на заявление должен быть дан в течение 14 дней

**Чудо-Грядка**

ПРОСТО НАДЕЖНО ДОСТУПНО

Новинка для садоводов  
г. Воскресенск – 8 (495) 777-42-60  
г. Балашиха – 8 (495) 983-33-64

ГК ПАРТНЕР  
КОМПЛЕКСНАЯ ПОСТАВКА СТРОИТЕЛЬНЫХ МАТЕРИАЛОВ  
чудо-грядка.рф



000 «ДачСтройСервис» **ДОМА И БАНИ**  
из нестроганного и профилированного бруса с утепленной мансардой.

- Дома каркасные утепленные
- Террасы, веранды, отделка: сайдинг, блокхаус, имитация бруса

Без предоплаты  
Гарантия 1 год

<http://построитьдачу.рф>

**8 (499) 165-61-33**  
**8-926-675-675-0**

БРУСОВЫЕ ДОМА с утепленной мансардой	
Размер	Цена
5x4	222 500
6x4	256 600
6x5	285 000
6x6	320 900
6x8	478 200
6x9	557 500

БАНИ БРУСОВЫЕ	
Размер	Цена
3x4	216 000
4x4	233 700
5x3	225 000
6x3	242 500
5x4	265 200
6x4	285 300





## Картошка, фасоль в одном флаконе



■ Лето в Красноярске капризное, заморозки бывают и в июне, и в конце августа. Поэтому картофель, наш второй хлеб, окружен особой заботой. Под него отвою одну сотку и высаживаю на ней 400 кустов сорта Розамунда.

Сорт себя хорошо показал в наших условиях. Осенью перед закладкой на хранение клубни, отобранные от лучших кустов, выдерживаю обязательно 10–14 дней на рассеянном свете. Весной за 25–30 дней до посадки семенной картофель помещаю в теплое помещение для проращивания, опрыскиваю один раз раствором комплексного минерального удобрения 3–4 г на 1 л воды.

Высаживаю клубни в середине мая, предварительно намочив и опудрив золой. При посадке в

каждую лунку бросаю по горсти золы и 2–3 фасолины.

Окучиваю картофель один раз, когда кусты поднимутся на 10–15 см, на второе окучивание просто не хватает сил. Влаги у нас достаточно, кусты растут мощные.

Копать начинаю после 15 августа. Вначале выдергиваю кусты фасоли и складываю их под навес для последующего обмолота. Под каждым кустом картофеля собираю по 2,5–3 кг довольно крупных клубней (отдельные – до 700 г), кожура у них розовая, мякоть – желтоватая. В пересчете на сотку получается урожайность 1 тонна. Разве это не рекорд для наших условий?

*Н. Дербенева, г. Зеленогорск, Красноярский край*

## Тюльпаны морозов не боятся

■ Порой диву даюсь, когда читаю материалы от специалистов.

Дают сложные рекомендации по зимнему хранению луковиц тюльпанов и нарциссов, но ведь их в любое время можно высадить в землю.

Даже в мерзлой земле можно выдолбить траншею в 10–12 см глубиной, разложить луковицы и засыпать слоем сухой земли. Уплотнить, но не поливать. Засыпать сверху листвой, опилками, торфом (что есть в наличии) слоем 10–12 см. И присыпать снегом.

Я так поступала часто, и по весне эти луковицы меня никогда не подводили. Разве что цвели на неделю позднее.

*Александра Кузичева, г. Москва*



## Обхожусь без лунного календаря

■ Многие садоводы и огородники боготворят лунные календари: строго ведут все записи, учет благоприятных и запрещенных дней. И никого не смущает, что в разных изданиях они разные.

Вера в лунные календари, почти как в Кашпировского или Чумака в приснопамятные времена. Осторожно интесресуюсь у приверженцев Луны: как успехи? Да все здорово...

Вот только, то погода мешала, то вредители, то... А так-то польза от них несомненная!

Я никогда не ориентируюсь на лунные календари. Всходы от посеянных в благоприятные и запрещенные дни семян были всегда одинаковыми. За все годы работы на земле не смог заметить ни малейшего влияния Луны на растения. Если составить список из 30 составляющих урожая (полив, подкормки, освещенность и т. д.), то соблю-

дение лунного календаря в нем будет где-то на 28–29 месте. А некоторые свои суперурожай получал вопреки им. Как оказывалось потом, и саял не в те дни, и перевалку не тогда делал, и поливал неправильно, и саял в запрещенные дни. А поди ж ты – урожай вывозили на КамАЗах.

*Игорь Дуничев, г. Калуга*



## Обновляем чеснок

■ Со временем один и тот же чеснок, который мы сажаем, вырождается, и его нужно менять. Чеснок стоит дорого, поэтому его лучше обновить самим. Для этого летом мы оставляем несколько самых крупных стрелок чеснока, из созревших бульбочек берем семена и осенью сею в землю. На следующий год из семян вырастут головки в один зубчик. Эти зубчики сажаем под зиму, и летом получаем полноценный урожай. Таким образом, за два года мы полностью обновляем свой чеснок.

*Ирина Кряжина, г. Орехово-Зуево*



## Лук с чаем – бронебойное средство



■ Вы наверняка обращали внимание, что семена лука всходят очень долго. Они защищены эфирными маслами, поэтому и прорастают с трудом. А поторопить их поможет обычная заварка.

Эфирные масла можно смыть, обработав семена перед посадкой. В чашку с теплой крепкой чайной заваркой кладу полчайной ложки питьевой соды. Высыпаю туда семена и оставляю на час. После этого их в течение часа еще нужно подержать в растворе гумата. Затем высушить и посеять в увлажненную почву, присыпать землей. Семена обычно всходят через неделю.

*Анастасия Крыльник, г. Вологда*

## OLEY УДОБНАЯ ОДЕЖДА ДЛЯ ЗДОРОВОГО ОБРАЗА ЖИЗНИ

Российские инновации в производстве высокотехнологичной одежды



ШАПКИ  
МАСКИ  
ШАРФЫ  
КУРТКИ  
ШТАНЫ  
ТЕРМОБЕЛЬЕ  
КОМБИНЕЗОНЫ  
НОСКИ  
ПЕРЧАТКИ

Одежда из тканей fleese под брендом Polartec (ткани, обладающие лучшими, чем у шерсти, согревающими свойствами). Уникальные свойства материалов этой серии позволяют использовать их в производстве широкой гаммы изделий.

ИНТЕРНЕТ-МАГАЗИН  
[www.oley.ru](http://www.oley.ru)

**ЗАЩИТА ОТ ХОЛОДА, СЫРОСТИ, ПРОСТУДЫ**

м. «КАЛУЖСКАЯ» (последний вагон из центра).

Экипировочный центр «Академия», ул. Профсоюзная, 76. 8 (495) 989-58-42

м. «СУХАРЕВСКАЯ». Магазин «Рыбачьте с нами»,

Панкратьевский пер., 2. 8 (495) 234-31-84, 8 (495) 956-88-71

**ИНДИВИДУАЛЬНЫЙ ПОДХОД**

Консультации  
8 (499) 341-18-82

ООО «ОЛЕЙ». ОГРН 1027739223192. ЮРИДИЧЕСКИЙ АДРЕС: МОСКВА УЛ. СТАВРОПОЛЬСКАЯ, Д. 60 К. 1, КВ. 135.





## Не пожелтел – не обрывай!

■ В кои-то веки отругал внуку. Стоит у подоконника и обрывает у лимона желтые листья. Нельзя этого делать!

Несвоевременно пожелтевшим листьям дают срок – они должны опасть только от самого легкого прикосновения пальца. Просто в большинстве случаев при пожелтении листочка основная часть его сока и хлорофилла продолжает всасываться в растение. А оборвали «с кровью» – все полезные вещества бесполезно пропадают. И так происходит не только у лимона. Ранка сочится довольно долго, растение бо-

леет. А в результате начинают прибавлять и соседние листья – запустили процесс.

А если уж так неприятно смотреть на желтые листья, обрежьте их по кромке сухости острыми ножницами, не затрагивая живую часть листьев.

Есть еще один способ: я листочек «прикручиваю», но не отрываю. Тогда процесс отторжения идет скорее и, в принципе, безболезненно.

У растений с покровными луковичками вместе с пожелтением листьев постепенно усыхают и верхние покровы луковички, которые превращаются в сухие пленки. Не торопитесь их выдирать – здесь тот же принцип, что и с листьями.

Сергей Пашаев, г. Москва

## Не обожги

■ В первые недели весны косточковые культуры страдают от солнечных ожогов на штамбах и в развилках скелетных ветвей. Это происходит в результате сильного нагрева коры в солнечные дни и последующего сильного охлаждения во время ночных заморозков. Если осенью вы не успели побелить штамбы и скелетные ветви солнцезащитной побелкой, то обязательно сделайте это в марте.

Соб. инф.



## Защита для саженцев



■ Приствольный круг только что высаженных молодых деревьев необходимо защитить от зарастания сорняками. Для этого можно использовать черный мульчирующий нетканый материал или черную пленку. Из материала нужно вырезать круга необходимого размера и сделать в центре отверстие для ствола. От центрального отверстия круг разрезать с одной стороны по радиусу. Положив «воротники» под деревья, сверху их засыпать измельченной корой или компостом. Почву приствольного круга, свободную от сорняков, будет легче поливать и вносить удобрения.

Соб. инф.

## Зеленый лук – круглый год



■ Рано весной снег с гряд, на которых растет лук-резанец и лук-батун, я сгребаю. Благодаря этому молодую луковую зелень к столу получаю уже в конце марта – начале апреля. А чтобы иметь зелень этих луков весь год, с осени растения выкапываю, корни на 1/3 обрезаю и высаживаю их в горшки. Оставляю на улице, обложив с боков листвой, и сохраняю под снегом. По мере надобности горшки вношу в помещение. В течение суток горшки с растениями держу в прохладе. Затем переносу в теплое место, где лук начинает быстро расти.

Ольга Платонова,  
г. Санкт-Петербург

## ЗНАМЕНИТЫЕ ТЕПЛИЦЫ «ВОЛЯ»

Выращивайте СВОИ овощи в КАЧЕСТВЕННОЙ теплице!



ТОВАРЫ, НЕОБХОДИМЫЕ КАЖДОМУ САДОВОДУ:

- ❖ Оцинкованные теплицы из профиля и трубы
- ❖ Капельный автополив и другие системы полива
- ❖ Оцинкованные грядки
- ❖ Сезонный водопровод
- ❖ Аккумулятор тепла
- ❖ Оцинкованный компостер
- ❖ Хозяйственные блоки

Теплицы из оцинкованной квадратной трубы

### НОВАЯ СВЕРХПРОЧНАЯ ТЕПЛИЦА ИЗ ОЦИНКОВАННОЙ ТРУБЫ



### «ОМЕГА»

Для того, чтобы теплица служила Вам долгие годы, мы сделали «Омегу» максимально прочной! Каркас теплицы изготовлен из оцинкованной квадратной трубы и покрывается поликарбонатом. Небольшое количество узлов и деталей позволяет упростить сборку. Форточка и дверь в каждом торце.

ширина	высота	длина	нагрузка
3,0м	2,1м	4; 6; 8м	320 кг/м²

### ТЕПЛИЦА «ПРЕЗЕНТ» СДВИЖНАЯ КРЫША

Каркас из замкнутой трубы 33x33мм, оцинкованной изнутри и снаружи

Сдвижные панели с обеих сторон по всей длине крыши вставлены в пазы. Вы можете частично или целиком сдвинуть панели поликарбоната. Летом это можно использовать для проветривания. На зиму панели полностью сдвигаются вниз. Это избавит каркас от снеговых нагрузок. В каждом торце теплицы «Презент» есть дверь с удобной ручкой и защелкой.



ширина	высота	длина
3,0м	2,2м	2,1; 4,2; 6,3м

Теплицы из мощного оцинкованного профиля

**-ДАЧНАЯ-СТРЕЛКА-**

**ХИТ**

Сверхпрочная. 2 форточки. 2 двери. Уплотнитель в комплекте.

**«ТИТАНИЧЕСКАЯ ПРОЧНОСТЬ»**

ширина	высота	длина
2,6м/3,0м	2,5м/2,4м	2; 4; 6; 8м

нагрузка 450/360кг/м²

**-ДАЧНАЯ-ТРЕШКА-**

**ХИТ**

Усиленная. 2 форточки. 2 двери. Упрощенная сборка. Уплотнитель.

**«ГАРАНТИРОВАННАЯ ПРОЧНОСТЬ»**

ширина	высота	длина
3,0м	2,1м	4; 6; 8м

нагрузка 180 кг/м²

**-ДАЧНАЯ-ДВУШКА-**

2 форточки. 2 двери. Идеальна для небольших дачных участков.

**«ГАРАНТИРОВАННАЯ ПРОЧНОСТЬ»**

ширина	высота	длина
2,0м	2,2м	2; 4; 6м

нагрузка 240 кг/м²

**-ПЕРЧИНА-М ПЛЮС-**

2 двери. Уплотнитель. Идеальна для выращивания огурцов, перцев.

**«СТАНДАРТНАЯ ПРОЧНОСТЬ»**

ширина	высота	длина
1,56м	1,75м	4,2м

нагрузка 90 кг/м²

8 (495) 598-5-999; 8 (496) 217-17-17 • 8-800-100-03-04, Мы в 300 городах.

Санкт-Петербург: 8 (812) 388-78-48; 244-98-22 • Екатеринбург: 8 (343) 361-93-53; 298-37-38  
Уфа: 8 (919) 600-00-09; 8 (347) 224-25-70 • Самара: 8 (937) 170-04-04; 8 (846) 224-60-86  
Нижегород: 8 (831) 413-12-75; 261-39-91 • Саратов: 8 (8452) 98-83-18; 37-55-58  
Новосибирск: 8 (923) 112-43-43; 8 (383) 375-21-22 • Казань: 8 (937) 284-84-84

РЕКЛАМА, ООО «ТЕПЛИЦА», ОГРН 1065010023132. Россия, Московская область, г. Дубна, п/в. Северный, д.8 [www.perchina.ru](http://www.perchina.ru)





## Всходят быстрее в три раза

В нашем сибирском регионе лето короткое, и для ускорения всхожести семян я провожу их обработку горячей водой. Но главное, семена не сварить!

■ Перед посевом семян моркови я их заливаю в тарелке горячей водой, затем, когда вода остынет, выкладываю на бумагу и подсушиваю. Высеваю. Всходы появляются быстро – через 7 дней вместо 21. Мои наблюдения также показывают, что в дальнейшем, при ее росте, морковь не болеет. На нашем дачном участке урожай моркови составляет 9 кг с одного квадратного метра земли, а длина корнеплодов 22 см.

Такой же метод – обработку горячей водой – применяю к семенам петрушки, сельдерея, укропа. А для семян тыквенных культур – огурцов, тыквы,



кабачков – я делаю по-другому. В глубокую чашку кладу опилки и поливаю их кипятком. Когда опилки немного остынут, высыпаю обработанные марганцовкой семена и смешиваю их с опилками. Затем ставлю в теплое место, а когда появятся ростки, семена высаживаю прямо с горстью опилок в почву. Таким образом я борюсь с инфекцией семян и с плесенью.

Борис Широкий, г. Иркутск

## Драже на спичке – не промахнешься!

Проблема, с которой сталкиваются дачники при посеве – это очень мелкие семена. Иные имеют размер в десятые доли миллиметра. Сажать их очень сложно. Другое дело – семена этих же растений, но в форме драже

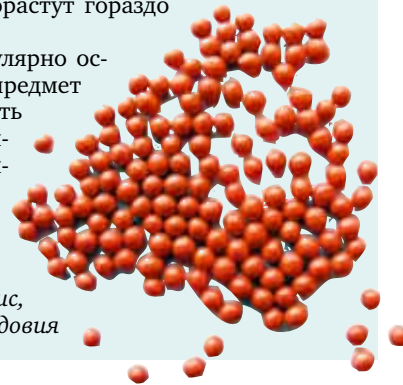
■ Выпускаемые в форме драже семена дороже, но достигнуть результата гораздо проще. Поделюсь секретом, как легко и просто сажать дражированные, да и многие другие семена, точно в нужное место. Берем обычную спичку, чистый край которой слегка увлажняется. Торцом спички касаемся семени – оно легко прилипает. Теперь кладем зернышко на грунт, немного вдавливаем его на 2–3 мм, и оно остается в почве.

Настоятельно рекомендую немного вдавливать семя, а не просто класть его на поверхность. Как показала практика, всхожесть семян с поверхности всегда чуть ниже, а гибель проросших семян немного выше, чем у вдавленных семян.

Наиболее благоприятной температурой воздуха для прорастания семян является диапазон 25–30°C. Добиться этого на подоконнике квартиры не всегда возможно, но если ящик с посеянными семенами поставить на высокий шкаф под потолок, то там, в тепле, они прорастут гораздо лучше.

Не забывайте регулярно осматривать ящик на предмет всходов и увлажнять семена и грунт опрыскивателем. Рекомендую накрывать рассадный ящик листом стекла или пленкой для сохранения влаги.

Вячеслав Кубис,  
с. Андреевка, Мордовия



## Зеленое море мое

Хочу поделиться своим опытом с читателями газеты «ДАЧА». Он пригодится тем, кто сделал водоем, но не разводит в нем рыбок и не сажает водные растения

емкости. Это могут быть отжившие свой век ванны и ванночки, тазики и бачки, вкопанные в землю и украшенные по периметру камешками.

Но вот беда: вода в них быстро прогревается и зеленеет, а водоем теряет красоту. Чтобы этого не произошло, после наполнения «прудика» водой добавьте в него обыкновенную медицинскую зеленку. Она обеззаразит воду от спор водоросли хлореллы и сохранит свежий вид водоема надолго.

Кстати, если вода зацвела в бочке для полива, не огорчайтесь. Она будет полезна всем растениям.

Татьяна Соловьева,  
г. Лыткарино, Московская обл.

■ На что только не идут дачники, чтобы на участке было красиво и уютно. Сооружают альпийские горки, мастерят скульптуры из подручного материала, строят беседки, копают пруды. Но те, кто владеет всего 6 сотками, обычно для водоема используют небольшие

## Выводим проплешины у туи

Мы вырастили из семян туи, раздали всем знакомым и соседям по даче. Но растение это капризное, теперь все, у кого оно выжило, обращаются к нам с вопросами по уходу

■ Основная проблема туи – это пожелтение хвои и проплешины на кустах. Они появляются, как правило, весной, когда солнце становится ярче. Садоводам кажется, что растение болеет, ищут разные способы лечения. Но избавиться от желтизны и проплешин можно с помощью регуляторов роста. Для этого в конце марта я обрабатываю растения Цирко-



ном (1 ампула на 10 л воды). Опрыскиваю растения в пасмурную погоду и при плюсовой температуре. И одновременно провожу внекорневую подкормку мочевиной (спичечный коробок на 10 л воды). Туи к маю стоят зеленые, обновленные. Без подкормок проплешины так и будут «украшать» растения до конца лета.

Константин Ломакин, г. Озеры

## Походный душ

Далеко не у каждого на садовом участке есть душевая кабина: то некогда купить, то дорого, то хлопотно. Перед дачным сезоном я предлагаю дома, на кухне или в гараже изготовить летний душ

■ Все устройство бесхитростно и понятно из рисунка-чертежа.

Берем автокамеру, которая будет и емкостью, и насосом. Прилаживаем к ней два соска. Очень подходят сантехнические сгоны по поддюйма с гайками.

Вентиль и шланг с душем собрать по схеме.

Как пользоваться? Залить воду в камеру и закрыть вентиль. Подо-

греть воду на солнце, надавить на камеру, и из душа полетит вода. Если отпустить, душ прекращается. Вот и вся схема.

Устройство компактно, мы берем его на пикник и в поездку по грибы. Вода и солнце есть везде, а сполоснуться под душем после грибов – кайф. Удачи вам!

Владислав Минин,  
г. Москва



## 1000 рублей за дельный совет!

ДОРОГИЕ ЧИТАТЕЛИ!

e-mail: [dacha@kardos.ru](mailto:dacha@kardos.ru)

Делитесь с нами советами! За каждое опубликованное письмо с фотографией или схемой полагается вознаграждение – 1000 рублей. Не забудьте указать обратный адрес и телефон.

НАШ АДРЕС: 115088, г. Москва, ул. Угрешская, д. 2, стр. 15  
ИД «КАРДОС», газета «ДАЧА».





# Каков корень – таковы и побеги



«Весной 2012 года я получила в Центре «Сияние» саженец сирени. Корни растения – отличные, весь ком в контейнере ими тесно оплетен. Замочила в НВ-101, посадила, замульчировала. А сирень – погибла. Какие возможные причины тому могут быть? Как правильно сажать растения из Европы?»

Г. Махаева

## Торф-эмигрант

Импортные саженцы почти все выращены в торфе. Почву таможня и карантинная служба не должны пропускать через границу – таковы правила. Даже при небольшой пересушке торфяного кома (а растение испаряет воду!) его объем уменьшается, и торф «отходит» от окружающей почвы. Образующаяся щель еще более высушивает ком. И корням трудно преодолеть эту «границу». В результате вокруг – влажная почва, а торф почти высох. А если высохнет совсем – его очень трудно намочить вновь! Пока ВСЕ активные корни находятся в пределах торфяного кома, недавно посаженное растение подвер-

гается большому риску засыхания. Значит, здесь самое главное – обеспечить быстрый рост новых корней за пределы кома. Торфяной ком перед посадкой обязательно должен быть влажным. А лучше – совсем сырым. Надежный способ промочить его полностью – опустить на несколько минут в воду. Это полезно еще и тем, что резко снижает концентрацию удобрений в торфе. В итоге корням «хочется кушать», и они ищут питание в окружающей почве. Самое интересное, что корни не очень-то стремятся выйти за пределы кома!

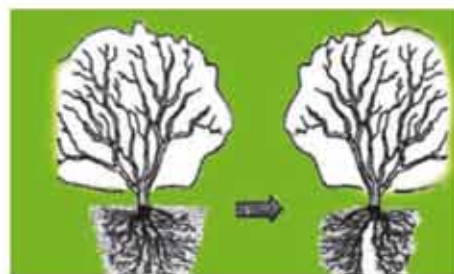
### ЗНАЕТЕ ЛИ ВЫ, ЧТО

при выкопке саженца зачастую обрезается 100% (!) активных корней и 80% корней проводящих? И многие растения, переболев, выживают

### Почему корни так себя ведут?

Да им там слишком хорошо. За время «искусственного вскармливания» в питомнике они бесперебойно снабжались влагой. Воздуха в торфе тоже достаточно. Торфяной субстрат содержит гранулированные удобрения длительного действия. В итоге – корням «незачем» идти вглубь и в стороны в почву.

С. Сидоренко (из книги «Умные саженцы. Что, куда и как сажать»)



Потрошим земляной ком



Так уменьшается торфяной ком при усыхании



## ЧТО ДЕЛАТЬ?

- 1 Чтобы корни быстро «пошли» в почву, нужно создать дефицит элементов питания в торфяном коме. Для этого достаточно **ВЫМОЧИТЬ** контейнер с торфом в просторной емкости с водой + НВ-101 (1 капля на 1 л воды + лигногумат калия 10 мл на 10 л воды). Только не держите корни в воде больше получаса в жаркую или больше 2-3 часов в прохладную погоду (корни могут «задохнуться»).
- 2 Чтобы торф мог вновь напитаться водой (в случае возможной пересушки после посадки) – добавьте в посадочное место немного гидрогеля.
- 3 Очень хорошо стимулирует рост корней частичное разрушение земляного кома. Полезно надрезать ком через центр снизу вверх (или надорвать ком руками) примерно на треть или половину высоты. И сажать, как бы расплющивая, сегменты вокруг конуса из почвы. Можно также слегка распотрошить ком. Не бойтесь. Старайтесь оставить целыми основные, проводящие корни около ствола (стебля). Самое эффективное – надорвать периферийную часть кома на несколько частей, содержащих активные корни. Если ком не слишком плотный, а молодые растущие корни наблюдаются по всей его поверхности, оставьте ком целым. Корни прорастут в почву уже через несколько дней.
- 4 На бесструктурных почвах можно окружить торфяной ком «переходным слоем» – это смесь вынутой почвы и торфа с добавлением Биоземли. То же следует сделать, если ком надорвать не получается.
- 5 Регулярно поливайте – до начала активного роста побегов.



**ХОРОШИЙ УРОЖАЙ – ЛЕГКО И ПРОСТО!**

ПРИНИМАЮТСЯ ЗАКАЗЫ НА ВЕСЕННИЙ ПОСАДОЧНЫЙ МАТЕРИАЛ

Лекции проводятся по воскресеньям и средам в 11.00 (запись на сайте и по тел. 8 (495) 920-81-35)

ул. Нижегородская, д. 33,  
(м. «МАРКСИСТСКАЯ», далее любой городской транспорт до остановки «ул. Верхняя Хохловка»)

сияние-москва.рф **8 (495) 920-81-35 (10.00–20.00)**

e-mail: **sianie1@mail.ru** **8 (495) 649-44-67**



# Все, что в моде, – у нас на огороде

Магазины семян переживают пик наплыва покупателей. Мы тоже заглянули в несколько московских магазинов, чтобы понять – каковы основные тенденции овощной моды сезона. Проще говоря, что именно народ покупает



## Свекольное кольцо – не простое украшение

Нельзя, однако, сказать, что селекционный прогресс остановился. От старых сортов свеклы люди понемногу отходят, хоть и продолжают предпочитать «цилиндр» всем другим формам. Что интересно, привычные глазу свекольные «кольца» более не в чести, теперь огородники просят консультантов специально подобрать им вид «только без колец». Однако их опала не мешает старому доброму сорту Бордо 237 удерживать лидирующие позиции. Не обижены также засухостойкие семена Египетской плоской и Несравненной А 463. Оба – с чуть приплюснутыми и яркими плодами. Оба – ранне-спелые и лежкие.



www.kharkov.kha.ok.ua  
Альбион

родника не разнообразием сортов, а необычайным количеством вариаций на старую тему. Нантская Семко и Нантская красная, Королева осени, Самсон, Московская зимняя и многие другие знакомые сорта и сейчас сажают азартно и смело. И рассыпью, и на ленте, и в виде драже, да не простого, а разноцветного! Зеленые, золотые и красные крупинки дразнят взоры огородников. Как тут удержаться? Быстрее всего опустошаются полки с Нантской и сортом Канада.

## Не отрываясь от корней...

Покупатели – народ особый. Даже поддавшись обаянию экзотики, предпочитает стоять на консервативной основе. Свои потребности дачники рассчитывают еще до прихода в магазин, а многочисленные новинки берут «в нагрузку»: по чуть-чуть и только в дополнение к давно проверенным сортам. Об этом говорят продавцы всех четырех магазинов, куда я пришла с вопросом: «Что сегодня покупают?».

Капустный рынок – живое тому подтверждение. Впереди планеты всей – белокочанная различных сортов (напри-

мер, Универс для салата, Застольный для квашенья). Краснокочанная проигрывает ей безнадежно, и, несмотря на заверения упаковок, что их содержимое порадует нас «редкими витаминами U и K», да и «по вкусу и деликатесным качествам превосходит» известного конкурента, любители капусты остаются тверды. В ассортименте классического магазина семян мы наверняка встретим не менее дюжины сортов белокочанной, и всего парочку – ее соперниц. Может, нашим соотечественникам нравится красить капусту самим – свекольным соком при засолке?

Зато маленькие кочанчики, которые не только вкусны, но еще и служат украшением огорода, – уловили в свои сети множество почитателей. Продавцы магазина семян утверждают: особенно привлекательными оказались сорта брюссельской капусты, например, Сапфир и Командор.



Белый ангел

## Не опускайся до земли

Продавцы магазинов отмечают моду на огорода на городских балконах. В цветочных горшках вызревают огурцы – сады Семирамиды, да и только! К ним, правда, не заманишь ни пчел, ни бабочек, а потому подходят для подобных экспериментов только самоопыляющиеся сорта (парте-нокарпические). С полок магазинов их сметают мгновенно, а потому, придя после полудня, основных народных любимцев мы рискуем уже не найти. Ни Клавдии, ни Маши, ни Германа, ни других представителей «семейства» F1. Впрочем, популярность самоопыляемых оспаривает традиционная компания Зятка, Тещи и Папиной дочки. Очень популярны в народе сорта и гибриды корншонного типа – маленькие, хрустящие и с черным шипом.

## Во всех ты, душенька, нарядах хороша

Морковь по-прежнему любят крупной и лежкую. Пожалуй, она берет ого-

## Счастье луковое

Лук сейчас берут в основном репчатый – на посев. Полы магазинов заставлены коробками с луком. Золотистый Стурон и красный Ред Барон едва успевают подвозить. В то же время семена репчатых Кармен МС и Джамбо и стрелочные сорта подолгу ожидают своего покупателя.

## Снега белее

Почти каждый овощ может похвастаться своим «альбиносом». Среди огурцов – это давно завоевавшие сердца огородников Белый ангел и Мишка-на-Севере. Среди редиса – опытный Белый клык и новейший, но уже популярный сорт Белоснежный завтрак. А в семействе луков – стрелочное Белое перо в компании репчатого Альбиона. Что ни говори, а у модников всегда будет в почете маленькое черное платье и большой белый урожай! **Д**

Людмила Черепнева

НЕ ПРОПУСТИТЕ!

Специальный выпуск к газете ДАЧА PRESSA.RU

ПОДГОТОВКА К ПОСАДКАМ

СЕМЕНА • РАССАДА • УДОБРЕНИЯ



ТЕМА ВЫПУСКА: ПОДГОТОВКА К ПОСАДКАМ: семена, рассада, удобрения

- ПРОВЕРКА СЕМЯН НА КАЧЕСТВО**  
Определяем качество семян при покупке. О чем расскажет пакетик с семенами и как распознать обман.
- ЯСЛИ ДЛЯ СЕМЯН**  
Как правильно обогреть и напоить семена? Какие приемы использовать для закалки рассады?
- ДИЕТА ДЛЯ ВСХОДОВ**  
Что будет, если всходы держать на голодном пайке?
- ТОМАТ МИНЕРАЛКЕ РАД**  
Можно ли для томатов и перцев использовать одно и то же питание?

- ПЯТЬ СПОСОБОВ ПОСАДКИ РАССАДЫ**  
Вырастают из яйца, вперемешку с опилками, гель для семян и прочее.
- ПРИРОДНЫЙ КАЛЕНДАРЬ ПОСЕВА**  
Какое время для посева более выигрышно для томатов, перца, капусты и цветов?
- КАКИЕ ОПАСНОСТИ ПОДСТЕРЕГАЮТ РАССАДУ?**  
Недостаток воздуха, переувлажнение и токсикоз. Скорая помощь – если что-то пошло не так.

12+

Спрашивайте в киосках с 16 февраля



ДАЧА

PRESSA.RU





## Кроты, на выход с вещами!



Если кроты одарили вниманием ваш участок, можете считать это комплиментом: значит, почва у вас плодородная, богатая перегноем, насыщенная воздухом. Но, к сожалению, приходя в гости, эти животные приносят много вреда. Поэтому лучше всего вежливо, но настойчиво попросить их на выход. Как?

**У** каждого садовода, который сталкивался с непрошеными подземными гостями, есть свой вариант решения проблемы. Принципиально они разделяются на четыре группы:

**НЕ ПУСКАТЬ** Если у вас на участке кротов пока нет, но у кого-то из соседей появились, стоит попытаться поставить заслон. Выглядит он чаще всего как мелкоячеистая оцинкованная сетка, вкопанная по периметру участка на глубину около метра и торчащая над землей на 15–20 см. Но даже для небольших участков данный способ является достаточно трудозатратным.

**ОТРАВИТЬ** Тут два варианта: яд или пахучие вещества. Яды в виде гранул и зерен могут не заинтересовать «клиента» – крот все-таки плотоядное животное. Да и вам, скорее всего, не захочется сыпать в землю отравленный препарат. Пахучие вещества (протухшая селедка, нафталин, несвежие яйца) могут сработать, но порой приходится превратить участок в зловонную кучу, чтобы кроты, наконец, ушли.

**ПРОГНАТЬ** Для гуманных садоводов оптимальным решением будет применение современных отпугивателей. «Кротопуги» и «Антикроты», как их называют многие садоводы, заставляют животных самостоятельно покинуть участок. Основная задача таких приборов – создать колебания почвы, похожие на начинающееся землетрясение. Они могут быть как простыми самодельными, так и высокотехнологичными – ультразвуковыми, звуковыми, вибрационными и вибро-звуковыми. В различных ситуациях подходят разные типы приборов, поэтому перед приобретением посоветуйтесь со специалистом.

**ПОЙМАТЬ** Для радикально настроенных садоводов, существует целый арсенал различных ловушек и капканов. Они безотказны, поэтому можно положиться на их качество и результат.

И помните, чем раньше принять меры, тем меньше хлопот доставят непрошенные гости. А еще лучше – используйте эти средства для профилактики, чтобы вообще не допустить нашествия кротов на ваш участок.

Елизавета Костина

## Шарики-фонарики

«Как богат растительный мир, и как бедно мы его используем», писал генетик Николай Вавилов. Обогатить наши участки мог бы овощной физалис



**М**ы выращиваем овощной и земляничный физалис. Из плодов готовим варенье, цукаты, солим их, маринуем, сушим на изюм. Из сортов овощного физалиса мы оценили Королек. Он ранний, урожайный, плоды крупные, красивого желтого цвета, с приятным кисло-сладким вкусом. Земляничный физалис сорта Изюмный меньше, но плоды очень вкусные, они не покрыты восковым налетом, поэтому не требуют бланшировки.

Выращиваем физалис через рассаду. Семена заготавливаем сами. Перед посевом протравливаем их в растворе марганцовки (20–30 минут) и 5–6 часов выдерживаем в талой воде, смешанной с золой. Посев проводим в ящички 18–20 марта. Сеем на глубину 1 см. Накрываем посеы пленкой – и в теплое

место. Через 4–5 дней, когда появляются всходы, переносим в прохладную и светлую комнату (12–15°C). При образовании двух настоящих листочков сеянцы пикируем в отдельные горшочки, отщипывая 1/3 корешка. Через 2 недели подкармливаем жидким органическим удобрением, а еще через 2 недели – комплексным минеральным удобрением.

В грунт высаживаем во второй половине мая. По краю грядки делаем бортики, чтобы каждое растение росло в отдельной квадратной ограде. Полив и подкормка физалиса такая же, как и у томатов. Но его не пасынкуют.

Собираем физалис с первой половины августа и до самых заморозков: даже при нулевой температуре он продолжает плодоносить. Храним в прохладной комнате в деревянных ящиках. Недозрелые плоды, которые снимаем перед морозами, у нас хранятся до Дня Победы.

Алексей Мартынюк, г. Москва

**Эффективные приборы «АНТИКРОТ»**

СПАСИТЕ СВОЙ ОГОРОД!  
Консультация **БЕСПЛАТНО**  
100% гарантия результата  
Без химии, просто и удобно

**www.PugalkO.ru**      **8 (499) 506-76-31**  
М. ТАГАНСКАЯ - самовывоз, быстрая доставка      **ЗВОНИТЕ!**

ООО «ИТС» М., ОГРН 1127746369222, 115172, Москва, ул. Б. Каленичьи, д. 1, офис 314

РЕКЛАМА

**Иколайн® «НОГИ В ТЕПЛЕ, А ГОЛОВА В ХОЛОДЕ...»**

В отоплении главная задача в том, чтобы в помещении прогревался именно пол. Это понимают все! Но на это способны только три (!) типа оборудования

1. Проложенные в полу трубы с горячей водой от электрического или газового котла. Эффективный способ, но «дорогой» вариант.

2. «Электрический кабельный пол». Дорогая «игрушка», но имеет кучу минусов, поэтому широкого применения не получает.

3. Третий тип самый дешевый и мобильный – это потолочные инфракрасные обогреватели, которые с помощью инфракрасных тепловых лучей прогревают под собой пол.

Все остальные системы нагревают воздух у потолка.

**Обратите внимание на инфракрасные обогреватели «Иколайн»**

С помощью терморегулятора расход электроэнергии у нас будет только на ту область, где находится сам человек, а не на всю «кубатуру». Экономия может достигать от 30% до 50%.

При включенной системе вентиляции экономится еще где-то 15–20% за счет того, что вентиляция забирает воздух с потолка, который менее всего прогреет.

Мягкое инфракрасное тепловое излучение которое, конечно, же безопасно для людей и животных, испускают также известные нам «русские» печи, камины, хотя полы в таких помещениях всегда были и будут «холоднее» потолка и стен! Что не скажешь про потолочные инфракрасные обогреватели!

Инфракрасный обогреватель Infra-red heater

«Иколайн» 600 Вт	1990 руб.
«Иколайн» 800 Вт	2360 руб.
«Иколайн» 1000 Вт	2990 руб.
«Иколайн» 1300 Вт	3190 руб.
«Иколайн» 1500 Вт	3300 руб.

**+7 (499) 638-21-00**

ООО «ИКОЛАЙН ПЛЮС». 107076, Г. МОСКВА, УЛ. КРАСНОБОГАТЫРСКАЯ, 90, СТР. 22, ОФИС 108

РЕКЛАМА сертификат ИСС09001(2008)





Датч Мастер

Баррет Браунинг

Хавера

Айс Фоллис

## Полюбуйтесь на нарцисс!

*Нарцисс заставил любоваться собой весь мир. Над созданием новых сортов трудятся около 700 ученых в Голландии, Англии, Новой Зеландии, Австралии, США, Канаде. Количество сортов и гибридов перевалило за 30 тысяч. Счет новинок в коллекциях цветоводов идет на сотни*

они очень живописны, украсят берег пруда или декоративного бассейна. Цикламеновидные и триандрусовые нарциссы хороши для скалистых садов, альпийских горок.

Обилие сортов потребовало классификации по форме цветков. И они были разбиты на 11 основных групп:

**ТРУБЧАТЫЕ** (Биршеба, Датч Мастер, Голден Харвест) – имеют одиночные цветки с трубкой, одинаковой по длине с долями околоцветника или немного длиннее их. Высота цветоносов 15–45 см.

**КРУПНОКОРОНЧАТЫЕ** (Айс Фоллис, Гигантик Стар, Каратон, Пинк Валентайн, Профессор Эйнштейн, Распберри Ринг, Саломе, Чиорен) – отличаются размером цветка и прицветника. Коронка (трубка) у них чуть покороче, но все равно не менее 1/3 длины долей околоцветника, но зато, как правило, шире.

**МЕЛКОКОРОНЧАТЫЕ** (Баррет Браунинг, Рок Ол, Эприкот, Сенсейшн) – имеют одиночные цветки с чашечкой. Длина коронки менее 1/3 длины листочков околоц-

ветника. Высота цветоносов 30–45 см. Среди сортов этой группы множество чисто-белых, имеются и с красной или оранжевой коронкой.

**МАХРОВЫЕ** (Айс Кинг, Апофеоз, Гей Челленджер, Дабл Фешн, Модерн Арт, Пинк Пэредайс, Уайт Марвел, Чирфулес) – весьма необычны и декоративны. Листочки околоцветника у них распо-

### КАКОВ УХОД

- Много лет растения могут цвести без пересадки, пока не образуют целую колонию луковиц, угнетающих друг друга. Вот тогда их следует выкопать, разделить и рассадить.
- Почва с добавлением речного песка, хорошо перепревшего навоза, перегноя и нитрофоски (60 г/м<sup>2</sup>).
- Лучшее время для посадки: август-сентябрь, в эти сроки они хорошо укореняются.
- Глубина посадки: обычно 15–20 см.
- Расстояние: через 10–12 см.

ложены в 2–4 круга, высота цветоносов различна – от 15 до 45 см.

**ТРИАНДРУСОВЫЕ** (Хавера, Стоук) несут на цветоносе несколько цветков с загнутыми лепестками. Высота цветоносов 15–45 см, все они пригодны для выращивания в комнатных условиях и для выгонки.

**ЦИКЛАМЕНОВИДНЫЕ** (Джет-файр, Тет-а-Тет, Дженин) – имеют поникающие, как правило, одиночные цветки с длинной коронкой-труб-

### А ВЫ НЕ ЗНАЛИ?

- Нарциссы, как и рябчики, отпугивают мышей от посадок «лакомых» для них луковиц – лилий, тюльпанов и других цветов.

кой и сильно отогнутыми назад лепестками. Высота цветоносов 15–25 см. Используются в горшечной культуре и для создания бордюров.

**ЖОНКИЛЛЕВИДНЫЕ** (Сюзь, Хилстар, Сан Диск) – отличаются очень душистыми цветками. На цветоносе высотой 15–30 см обычно расположено несколько цветков с короткой коронкой. Листья узкие.

**ТАЦЕТОВИДНЫЕ** (Марта Вашингтон, Гераниум, Аспазия) – с округлыми лепестками цветков и короткой коронкой. На цветоносе

### ПОДКОРМКИ

- После появления листьев вносят нитроаммофос (30 г/м<sup>2</sup>) или используют комплексное удобрение Фертика (1 ст. ложка на 10 л воды).
- В фазе выхода цветоноса кормят азотными и калийными удобрениями.
- Во время цветения – фосфорно-калийными удобрениями.

высотой 15–45 см несколько некрупных цветков. Сорта используются в основном для выгонки на Рождество.

**ПОЭТИЧЕСКИЕ** (Актея, Бонни Мария, Милан) – пожалуй, самые душистые, но и самые поздние нарциссы, цветут до конца мая – начала июня. Цветки у них одиночные со снежно-белыми лепестками и короткой гофрированной окаймленной красной каймой. Высота цветоноса 30–45 см.

**ВИДОВЫЕ ФОРМЫ** (псевдонарцисс, нарцисс цикламеновый). К этой группе относят все дикорастущие виды нарциссов, используемые в основном в селекции. Большинство из них благодаря своему малому росту (не больше 30 см) и оригинальной форме цветка отлично смотрятся на альпийских горках.

**РАЗРЕЗНОКОРОНЧАТЫЕ** (Бельканто, Оранжеви, Мондрагон, Соверин) – наиболее «молодая», но очень модная группа сортов, полученных лишь в 70–80-е годы XX века. Благодаря оригинальной, разнообразно окрашенной коронке они очень декоративны. **Д**

Наталья Химина,  
коллекционер цветов



Хилстар

Биршеба

**Ф**ормы цветка нарцисса селекционерам напомнили орхидею, некоторые – бабочку, таким образом, сорта были поделены на две подгруппы: орхидеевидные и бабочковидные. Коронка их цветков расщеплена. Существуют нарциссы с различной окраской околоцветника и коронки, среди которых немало и розовых. Все





# Персидская ромашка



**Если в марте успеть посеять семена пиретрума, то однажды в июне сад превратится в полянку красных ромашек. Они придутся по душе дачникам, у которых нет времени заниматься цветниками**



Дуро

Сейчас мимо моего сада никто не проходит, не взглянув на красивую полянку с красными ромашками. Стебли у пиретрума довольно крепкие, однако под тяжестью крупных головок они слегка наклоняются. Мешают только ливневые дожди и сильный ветер, которые могут пригнуть их к земле, поэтому перед цветением куст можно слегка связать, чтобы придать ему дополнительную устойчивость.

После цветения корзинки можно обрезать. Куст при этом благодаря красивым резным листьям все равно выглядит очень декоративно.

## Все было, как обычно

А началось все с того, что я увидела пакетик семян с красивыми ромашками пиретрума сорта Дуро и решила попробовать вырастить этот многолетник в своем саду. Посеяла семена в плоскую с землей в конце марта. Взошли они уже через неделю, и я выставила их на подоконник, поближе к свету, чтобы ростки не вытягивались.

Ухаживала так же, как и за любой другой рассадой. Рыхлила, поливала и подкармливала слабым раствором удобрения с микроэлементами. Растения хорошо подрастали и не доставляли хлопот. Посадила я их редко,

## УХОД

■ Растение неприхотливое. Полив ему требуется только в сильную засуху. Подкормка в начале вегетации и во время цветения комплексным удобрением на основе гумуса. Осенью к кустам подсыпаю немного перегноя. За несколько лет выращивания я не заметила на растении никаких заболеваний и вредителей.

и пересаживать по отдельным стаканчикам не пришлось.

Весной, после окончания заморозков, я высадила свою ромашку в открытый грунт. И, чтобы она быстрее прижилась, прикрыла ее тонким укрывным материалом. Через несколько дней, когда укрытие было снято, растения дружно тронулись в рост.



## ЛЮБИТ

Освещенное место.  
Дренажированные, рыхлые,  
умеренно питательные,  
некислые почвы.

## НЕ ЛЮБИТ

При затенении цветение  
ослабевает. Не растет  
на песчанике.



## Проснулись!

Я надеялась, что пиретрум зацветет этим же летом, но он только наращивал листья, а цветы не хотел. Но и сами ажурные листья стали настоящим украшением нашей клумбы.

Осенью я пересадила кустики на постоянное место вместе с нарциссами. За цветы всегда переживаешь, как за живых

существ. Вот и я волновалась: а вдруг они не перенесут нашу суровую зиму? Сразу после первых заморозков рядом с растениями подсыпала немного перегноя. Выпавший снег накрывала повыше на клумбу.

Весну ждала с нетерпением – как там мои ромашки? Снег еще только растаял, а я каждый день подходила смотреть, не появятся ли росточки. Однако пиретрум не торопился просыпаться.

Вот наконец-то показали первые зеленые листочки, и они напомнили папоротник! Очень скоро былинки превратились в пышный зеленый кустик. Потом на концах стеблей образовались небольшие бутоны. А я торопилась время, чтобы увидеть сами ромашки.

Пиретрум зацвел в конце июня. На высоких цветоносах (около 70 см) гордо возвышались одиночные соцветия-корзинки, а лепестки были и впрямь

## БИОПОРТРЕТ



Пиретрум отличается крупными (7–8 см в диаметре) соцветиями белого, розового, красного, малинового цвета. Розетки с желтой серединкой. Листья крупные, перисто-рассеченные. Цветет в июне-июле.

Народные названия рода – поповник, ромашник, персидская ромашка.

Пиретрум был обязательным гостем монастырских травяных садов. Средневековые доктора использовали его для облегчения лихорадки при малярии и как естественный репеллент.

Сорта Brenda – густо-розовый, E. M. Robinson – бледно-розовый, Bressingham Red – малиновый, Kelway's Ylorious – алый.

## КАК ДЕЛИТЬ

- Размножают пиретрум делением куста. Делать это можно как весной, так и после цветения в августе.
- Нужно выкопать куст и разделить его острым ножом на деленки таким образом, чтобы на каждой из них находилось несколько почек.
- Листья на растении обрезают. Деленки высаживают в подготовленную и заправленную удобрениями землю. Если корни слишком длинные, то их слегка подрезают. Растение хорошо переносит пересадку. Однако если погода стоит солнечная, то после пересадки растения необходимо на несколько дней притенить укрывным материалом.

**DELTA-PARK**

ГОТОВЫЕ, БЫСТРОСБОРНЫЕ, ОЦИНКОВАННЫЕ ГРЯДКИ

ЛУЧШИЕ РЕШЕНИЯ ДЛЯ ДАЧНЫХ УЧАСТКОВ

www.gryadka77.ru  
e-mail: gryadka77@yandex.ru

8 (495) 724-06-13  
8 (903) 263-63-03

РЕКЛАМА

Магазин  
"Семена Санкт-Петербурга"  
(оптом и в розницу)  
www.interlink-r.com

Одноклассники: группа "Сад и огород Новые идеи озеленения" Информационный портал, форум.

Более 50 сортов овощей и цветов от фирм: "Дом семян", PITER SEEDS, SAKATA (Япония), голландские и французские семена, профессионала, семена овощей "Северная коллекция". Более 50 сортов профессиональных лилий, розы корнесобственные (ЗКС), малина, жимолость, клубника, смородина, декоративные кустарники (ЗКС), коллекционная сирень, пионы, гортензия, редкие многолетники.

Тел. 8 (964) 593-66-44. 8 (903) 294-41-89  
e-mail: interlink-r@rambler.ru

РЕКЛАМА





# Как увеличить маленький сад

Владельцам маленьких участков часто приходится отказываться от красивых дизайнерских идей. Но есть небольшие хитрости, формы и растения, которые лучше смотрятся на шести сотках, чем в большом саду. Их-то мы и используем от души!



Фото Андрея Лыскова

## ЛУЧШИЕ РАСТЕНИЯ

- Для цветников лучше подбирать неприхотливые, травянистые многолетние растения. В весенних клумбах это могут быть **люпин, примула, дороникум, печеночница, пролеска, ландыш, бруннера**.
- В летнем цветнике можно высадить теневыносливые растения – **очиток, хосту, тиареллу, чистец, гейхеру**. Также подойдут несложные в уходе лилейники разных сортов с различными сроками цветения. Высаженные вместе, эти растения создадут великолепную композицию, которая будет радовать глаз с весны до конца лета.
- Под кустарниками или у стены дома посадите почвопокровные растения, такие как **живучка, очиток, медуница, флокс шиловидный**. Разрастаясь

разноцветным ковром, эти растения не только украшают участок, но и подавляют рост сорняков. Продлить интерес к высокорослым кустарникам помогут высаженные под ними низкорослые растения, такие как **садовая герань и пестролистые бересклеты**.

▪ Хорошей композиционной точкой для маленького сада служат плакучие формы деревьев. Это могут быть **плакучие береза или вишня**, а также **ива козья** (до 1,5 м высотой).

▪ Завершенность ландшафту придаст оформление **приствольных кругов гравием или луковичными растениями и ковровым разнотравьем (мавританским газоном)**. Если в ветвях дерева прорезать проем, то получится оригинальная живая беседка.

## Крупный план

Маленький сад можно сделать неотразимым, если заранее продумать каждую мелочь. Здесь все детали значительны, каждый сантиметр должен быть тщательно спланирован.

Владельцы маленьких садов должны решиться на нелегкий выбор между любимыми растениями и теми, которые могут вписаться в пространство и композицию сада. И желательно выбирать только те, которые долго остаются декоративными.

Если все же хочется крупного акцента, то с помощью одного-двух деревьев можно сфокусировать внимание на определенных частях сада. А основным фоном к ним послужат красиво сочетающиеся оттенки. Это и есть главная хитрость в обустройстве небольших садов.

## Больше карликов

Маленький сад любит эксперименты, фантазию, оттенки и цвета. Если высадить растения теплых тонов на первом плане, а холодные – на втором, можно создать эффект увеличения пространства.

Лучше сразу сажать растения, которые не заполняют окружающее пространство и не подавляют «соседей». Из кустарников и хвойных желателно предпочесть те, чей рост во взрослом состоянии не превышает 1–1,5 м.

## Расширяем пространство

Стены, арки, потолки, заборы – любая вертикальная плоскость визуально увеличивает площадь сада. На ней могут расти клематисы, вьющаяся гортензия, душистый горошек, плетистые розы, жимолость, вьющиеся однолетники.

На внутренний дворик стоит обратить особое внимание. Ярким элементом здесь могут стать уже существующие заборы, а также декоративные стенки, которые закрывают не очень привлекательные виды. Если эти поверхности покрыты яркой штукатуркой или краской, то они будут чудесным фоном для растений и малых архитектурных форм, а также определят цветовую гамму и настроение сада. Чередование натурального

камня с оштукатуренной поверхностью зрительно расширяет пространство.

Часто парадная зона участка вымощена, и для цветов пространства не остается. Но и в этом случае можно придать своему саду яркий облик – помогут красиво расставленные вазоны с цветами.

Вариантов оформления малого сада множество. Главное – желание! **Д**

Оксана Миронова,  
ландшафтный дизайнер

**0+**

**19-я ВЫСТАВКА**

**«ДАЧА • САД • ЛАНДШАФТ • МАЛАЯ МЕХАНИЗАЦИЯ»**

**18-22 марта 2015**

**Москва, ВДНХ, пав. 69**

Тел./факс: (495) 984-81-27, 611-89-82, 611-48-29  
e-mail: [interoptorg.rcnet.ru](mailto:interoptorg.rcnet.ru); [www.dacha.interoptorg.ru](http://www.dacha.interoptorg.ru)

Выставка проводится при поддержке и участии:  
Министерства сельского хозяйства РФ, Комитета по земельным отношениям и строительству Госдумы РФ, Российского союза промышленников и предпринимателей, Союза садоводов России, Ассоциации производителей посадочного материала, Клуба "Сеньор Помидор", Общества "Благородный земледелец", Клуба "Цветоводы Москвы", Союза специалистов "Бани и Печи"

Информационная поддержка:

сам себе МАСТЕР | ДОМ В САДУ | Хозяин РОССИЯ 1 | календарь дачника | ДАЧА И ДАЧНИКИ | ДАЧА | ДАЧА | Дом | САМ | Новости | Садовод | сад | РЕНТАМА





## Шину в дело!

Старые автомобильные покрышки, уже на славу послужившие своим хозяевам, вполне могут еще раз «выйти в люди»... Но уже в качестве необычных садовых скульптур или даже мебели

Забавные поделки из шин помогут оживить любой уголок дачного участка: цветочную клумбу, искусственный пруд, садовую дорожку или детскую площадку. Кроме декоративного оформления, покрышки способны выполнять и практические функции – сделайте из них песочницу или, например, велосипедную парковку, если члены вашей семьи увлекаются велопогулками.

Садовая мебель из шин будет не только надежной, но и оригинальной. Ведь используя различные обивочные материалы (ткань, натуральная или искусственная кожа, проволока, лоза и пр.) и яркие краски для наружных работ, можно создать настоящий мебельный гарнитур в любой стилистике.

Шину для поделки удобно резать ножом – большим и очень острым. Если есть электрический лобзик, то работа пойдет быстрее. С покрышкой от больших колес справится пила «болгарка». И, конечно, не стоит использовать автомобильные шины с укрепляющей стальной сеткой внутри, здесь ни нож, ни лобзик не справятся.

И еще несколько советов, которые помогут в работе:

- для изготовления поделок лучше подойдут импортные покрышки – они менее толстые и более гибкие, чем отечественные;
- если есть возможность, то используйте зимние покрышки – проще выворачиваются, чем летние;
- разрезая шину, смачивайте ее мыльным раствором – так резка пойдет легче. **Д**

Анна Романова



## «Ваш возраст определяется состоянием ваших сосудов».

Всему живому нужны благоприятные условия, чтобы расти и развиваться, и как растению требуется богатая почва, так и человеку – и каждому элементу его организма – правильный уход и питание. Любая нехватка необходимых организму полезных веществ сказывается на состоянии здоровья людей, и особенно страдает от такого дефицита сердечно-сосудистая система. Стрессы, курение и употребление алкоголя увеличивают риск серьезных поражений сердца и сосудов, одновременно снижая средний возраст заболевших, и все чаще относительно молодым людям ставят страшные диагнозы.

Безусловно, врач назначит нужное лечение и выпишет необходимые лекарства, крайне важно, чтобы организм получал достаточное количество веществ, укрепляющих сосуды, улучшающих их эластичность, уменьшающих ломкость и проницаемость. Помните, что возникновение и развитие проблем с сердечно-сосудистой системой во многом зависит от состояния периферического кровоснабжения, от микроциркуляции крови в капиллярах. Уменьшение просвета мелких сосудов значительно усили-

вает нагрузку на сердечную мышцу и стенки крупных сосудов. Сердцу и сосудам необходимы питательные вещества, витамины и минералы.

Восполнить такой дефицит помогут витаминно-минеральные добавки – так, компания «СОИЖ» разработала



специальные комплексы, в которых целебные свойства растений сочетаются с необходимыми для сердца и сосудов витаминами и микроэлементами:

- «Витамины для сосудов»;
- «Софора + витамины для сосудов»;

«Витамины для сосудов» восполняют недостаток витаминов С и Е, минералов цинка и селена – именно они позволяют капиллярным сосудам оставаться эластичными и могут

привести их в тонус. «Витамины для сосудов» обеспечивают потребность организма в наиболее значимых для сердечно-сосудистой системы витаминах (С, Е, В<sub>2</sub>, В<sub>6</sub>, В<sub>12</sub>, РР), а также в **фолиевой кислоте и микроэлементах (магнии, цинке, марганце,**

**меди, хrome и селене)**, помогают поддерживать холестериновый обмен. Комплекс «Витамины для сосудов» рекомендуется практически всем, кто хочет сохранить сосуды эластичными и здоровыми как можно дольше.

Фитокомплекс «Софора + витамины для сосудов» – это не только витамины и минералы: в его состав включены лекарственные растения – софора японская, гинкго било-

ба, чеснок. Софора японская, основным действующим веществом которой является рутин, обладает способностью уплотнять стенки сосудов и уменьшать их ломкость, поэтому софора незаменима при проблемах проницаемости сосудами и мелкими капиллярами.

Состояние здоровья человека во многом зависит от его действий. Можно минимизировать действие факторов, негативно влияющих на работу сердца и сосудов: бросить курить, отказаться от алкоголя, стараться избегать сильных стрессов. Но даже в таком идеальном случае сердечно-сосудистая система будет нуждаться в питательных веществах, в витаминах и минералах. Современные витаминно-минеральные комплексы дают каждому возможность заботиться о состоянии сердца и сосудов, обеспечивая их потребность в питании, сохранять их эластичными, продлевая молодость. А целебные свойства растений многократно усиливают пользу витаминов и минералов, направляя силы природы на укрепление и поддержание вашего здоровья.

Спрашивайте в сети аптек «Самсон-Фарма» и других аптеках города.

Телефон единой справочной: (495) 587-77-77. Заказ доставки по России по телефону 8 (800) 700-34-12





## Алло, прямая линия?



На вопросы читателей газеты «ДАЧА» отвечали Людмила Бурякова и Людмила Воробьева

**Можно ли отключить электричество садоводу за неуплату, как заставить платить должников, обязан ли муниципалитет очищать дачный пруд, кого не могут избрать председателем СНТ – эти и многие другие вопросы прозвучали на прямой линии, прошедшей в редакции газеты «ДАЧА»**

### После собрания – в налоговую

В течение двух часов отвечали на вопросы наших читателей руководитель Общественной приемной Союза садоводов России Людмила Бурякова и юрист Людмила Воробьева. Дачников и садоводов интересовали самые разные темы, но большинство, около трети дозвонившихся, спрашивало о платежах в СНТ. Похо-

же, финансовая сторона дачной жизни в новом сезоне станет актуальной как никогда.

В садовых товариществах площади участков самые разные. И воду для полива садоводы тоже потребляют в разных объемах. В СНТ «Содружество» Воронежской области к центральному водопроводу некоторые садоводы подключились

сразу в двух местах. Правление товарищества требует, чтобы на каждый участок была одна водопроводная врезка, а плату за расход воды владелец земли производил, исходя из площади сада. Как же правильно платить за воду, спрашивает читательница Мария Ивановна из Воронежской области.

По разъяснению юриста Людмилы Воробьевой, этот вопрос решается только общим собранием СНТ. Если собрание решит, что нужно платить, исходя из квадратных метров земельного участка, значит, именно это решение станет обязательным для членов товарищества. А если председатель озаботится и сделает выписку из протокола собрания, отнесет ее в Федеральную налоговую службу (ФНС), то решение общего собрания будет узаконено.

### Исключать и выключать невыгодно

Можно ли исключить владельца земельного участка из членов СНТ, если он несколько лет не платит взносы, спрашивает читательница из Волоколамского района Московской области. В подмосковном ДНТ «Топаз» бьют тревогу: из 60 садоводов за электричество платят всего 20. Имеет ли право правление отключить свет?

– Исключать и не пущать – не выход, – пояснила Людмила Бурякова. – Состоите вы в товариществе или нет – взносы платить должны. Председатель вам обязан предоставить смету, где отражены все суммы расходов товарищества на год. А электричество никто не имеет права отключать, в противном случае садовод через суд легко восстановит справедливость. Грамотнее с неплательщиками поступить так: с интервалом в 20 дней выслать должнику две почтовых карточки с уведомлением о том, что необходимо заплатить долг, поскольку неуплата взносов наносит ущерб инфраструктуре СНТ. В тексте третьей карточки необходимо известить должника, что в случае неуплаты взносов председатель СНТ

будет вынужден обратиться в суд. Дело решается у мирового судьи, судебные издержки оплачивает ответчик. Как показывает практика, такие предупреждения отрезвляют, и неплательщики, за редким исключением, погашают задолженность. А если не погашают, сумма долга взыскивается по суду.

### Кто хочет в председатели?

Кроме финансовых тем, на прямой линии звучали и другие проблемы. Из Воронежской области интересовались вопросом о наследстве. Читательница из города Мценска выразила обеспокоенность: почему в компании «Орелэнерго» при заключении договора требуют ИНН председателя СНТ.

Дачники из Рузского района Московской области когда-то за территорией СНТ соорудили пруд, который много лет содержали за свой счет. С годами это стало труднее делать: очистка требует значительных финансовых вложений. Мог бы в этом деле помочь муниципалитет? Интересовал читатель и вопрос: можно ли выбрать председателем садовода, если владельцем участка является не он, а его супруга. В соответствии с ФЗ-66 «О садоводческих, огороднических и дачных объединениях граждан» председатель СНТ избирается общим собранием из числа членов правления, и им может быть только собственник участка. Если же земельный надел принадлежит супруге или детям, в председатели дороги нет.

Для пенсионеров и инвалидов жизненно важны льготы, ведь многие вещи, например, геодезия участка, весьма затратны. Подробности о льготах, правах и возможностях дачников, в том числе на земельный налог, наши читатели узнали от юристов Союза садоводов России. **Д**

*Самые актуальные вопросы-ответы, прозвучавшие на прямой линии, будут опубликованы в спецвыпуске нашей газеты «ДАЧНЫЙ ЮРИСТ», который выйдет 13 апреля.*

## Снова о расчете пени

**Садоводов-должников, которым начислены пени, среди читателей газеты «ДАЧА» оказалось немало. После выхода юридической консультации по расчету пени садоводы обратились в редакцию с просьбой разъяснить более подробно некоторые термины. Что мы и выполняем – дабы все могли расплатиться с долгами и забыть о них**

В частности, читателей интересует ставка рефинансирования. Ее размер Центральный банк РФ определяет единолично. Узнать текущую ставку и все предыдущие величины можно на главной странице сайта Центробанка [www.cbr.ru](http://www.cbr.ru). Не перепутайте с ключевой ставкой – это разные понятия! Нас интересует ставка рефинансирования, она же – учетная ставка. С 14.09.2012 она равна 8,25%.

В соответствии с ст. 75 Налогового кодекса РФ пеней признается денежная сумма, которую налогоплательщик дол-

жен выплатить в случае просрочки уплаты причитающихся сумм налогов или сборов. В пункте 4 указанной статьи сказано, что пеня за каждый день просрочки определяется в процентах от неуплаченной суммы налога или сбора, а процентная ставка пени принимается равной 1/300 действующей в это время ставки рефинансирования.

Другой порядок установлен в отношении расчета процентов в гражданско-правовых спорах. Согласно ст. 395 ГК РФ за пользование чужими денежными средствами вследствие их неправо-

мерного удержания, уклонения от их возврата, иной просрочки в их уплате либо неосновательного получения или сбережения за счет другого лица придется платить проценты.

Размер процентов определяется ставкой рефинансирования на день исполнения денежного обязательства или его соответствующей части.

При взыскании долга в судебном порядке суд может удовлетворить требование кредитора, исходя из учетной ставки на день предъявления иска или на день вынесения решения. Эти правила при-

меняются, если иной размер процентов не установлен законом или договором. При этом следует учитывать постановление Пленума ВС РФ и Пленума ВАС РФ от 08.10.1998 №13/14, в соответствии с которым «при расчете подлежащих уплате годовых процентов по ставке рефинансирования число дней в году (месяце) принимается равным соответственно 360 (30) дням, если иное не установлено соглашением сторон, обязательными для сторон правилами, а также обычаями делового оборота. Проценты начисляются до момента фактического исполнения денежного обязательства». **Д**

*Елена Кольцова, юрист*



Бесплатная Юридическая консультация по телефону. Жилищное, земельное, уголовное право, наследство. Весь спектр Юридических услуг.  
Россия (звонок бесплатный)  
8 (800) 775-14-19  
+7 (495) 740-96-44  
[www.yrpark.ru](http://www.yrpark.ru)





# Как заставить власть помогать СНТ



*Что скрывать, в 90 случаях из 100 местные власти ничем не помогают садовым товариществам. При том, что дачники исправно платят налоги в муниципальный бюджет. Как можно изменить ситуацию в пользу СНТ и заставить власти пойти навстречу садоводам?*

ских территорий» Наиля Федыречева. – Был создан координационный центр по взаимодействию между министерствами Ульяновской области и правлениями СНТ. Результатом нашей работы стало поручение губернатора Ульяновской области Сергея Морозова принять на баланс муниципальных образований инфраструктуру, подходящую у СНТ.

Работа по взаимодействию СНТ и властей разных уровней в Ульяновской области ведется с 2010 года. Идет она и в других регионах – Самарской, Пензен-

ской областях. Что еще раз доказывает мудрость пословицы: под лежащий камень вода не течет. Для того, чтобы на дачах хорошо было отдыхать, в нынешние времена приходится потрудиться. А заставить местные власти обратить взоры на жизнь садоводов – это реально. **Д**

Алла Михайлова

Более подробная информация о том, какую помощь могут и должны оказывать дачникам местные власти, будет опубликована в спецвыпуске «ДАЧНЫЙ ЮРИСТ» от 13 апреля.

– От местных муниципалитетов садоводы не видят никакой помощи, мы привыкли все свои проблемы решать собственными силами, – говорит председатель СНТ «Энергетик-2» Анна Волкова. И под словами руководителя садового товарищества, расположенного в Солнечногорском районе Подмосковья, может подписаться подавляющее большинство дачников России. Дорог нет, электричество проводится за свой счет, про газификацию и говорить нечего – в дачные поселки газ за счет местного или областного бюджета проводится в единичных случаях.

Однако есть регионы, где садоводы поняли: их жизнь не изменится сама по себе, и начали действовать. А сегодня уже могут похвастаться результатами своей работы. Другие же – взять их опыт на вооружение.

## Все дороги ведут в СНТ

Так, например, в Ульяновской области все дороги, ведущие к СНТ, приняты

на баланс местных муниципалитетов. Они их чистят, содержат, ремонтируют. Налажено транспортное сообщение в каждое товарищество, на дорогах дежурит ГИБДД.

Следующий шаг – это установка трансформаторов для подачи электроэнергии. Эта работа в Ульяновской области продолжается два года, около 12 тысяч участков обеспечены электрическими сетями. Сейчас за счет областного бюджета увеличивают мощности линий электропередач, идет замена оборудования на более современное.

## Не болит голова у садовода

Как получилось, что у ульяновских садоводов теперь не болит голова от вечных проблем, связанных с дорогами, электричеством и других отвлекающих отдых вопросов?

– Мы наладили связь между садоводами и властью, – говорит руководитель дирекции садоводства и землепользования ОГБУ «Агентство по развитию сель-

## ЧТО МОГУТ СДЕЛАТЬ МУНИЦИПАЛИТЕТЫ ДЛЯ ДАЧНИКОВ?

### БЫТОВЫЕ НУЖДЫ

- Организовать утилизации и переработки бытовых и промышленных отходов. Например, в Московской области, с 1 января 2015 новый закон о благоустройстве предполагает большие штрафы за отсутствие договора на вывоз мусора в садовых товариществах и отсутствие оборудованных площадок. С местным самоуправлением вполне можно договориться о выделении площадки на муниципальной территории для установки контейнеров. И заключить договор на вывоз мусора.
- Если СНТ очень большое, и среди его членов много льготных категорий граждан – муниципалы должны обеспечить транспортное сообщение в границах поселения. А транспортное сообщение между поселениями передано на региональный уровень.
- Можно добиться выделения субсидии на строительство ЛЭП или дороги.

### ЗЕМЛЯ

- Муниципалитеты обязаны предоставлять сведения о земельных участках, находящихся в муниципальной собственности.
- Согласовать местоположения границ земельного участка при проведении межевания. Согласование с муниципалитетом производится после изготовления межевого плана кадастровым инженером.
- Предоставлять в собственность земельные участки садоводам, огородникам, дачникам и их садоводческим, огородническим и дачным некоммерческим объединениям.
- Переводить земли из одной категории в другую.
- Предоставлять земельные участки, находящиеся в муниципальной или государственной собственности, для индивидуального жилищного строительства.

## БОРЬБА С ВОРОВСТВОМ ЭЛЕКТРОЭНЕРГИИ В СНТ, ДАЧНЫХ И КОТТЕДЖНЫХ ПОСЕЛКАХ

Наполнение абонентского шкафа (АШ)	день	день/ночь
АШ1-1 с одним однофазным счетчиком	6 000р.	6 900р.
АШ1-2 с двумя однофазными счетчиками	5 500р.	6 300р.
АШ1-3 с тремя однофазными счетчиками	5 000р.	5 900р.
АШ1-4 с четырьмя однофазными счетчиками	4 800р.	5 500р.
АШ3-1 с одним трехфазным счетчиком	8 000р.	9 000р.
АШ3-2 с двумя трехфазными счетчиками	7 500р.	8 500р.

СВЕТодиодное УЛИЧНОЕ ОСВЕЩЕНИЕ В СНТ  
КАБЕЛЬ СИП "ПОД КЛЮЧ"  
УСТАНОВКА КТП  
выезд в СНТ бесплатно  
доставка бесплатно  
**+7 (495) 600 - 38 - 07**  
**www.energetikam.ru**  
**ЗВОНИТЕ!**



РЕКЛАМА. ЗАО "Группа ЭНТЕР" ОГРН: 1107746739297 Россия, г. Москва, Андроновское шоссе дом 26 корпус 9

## Задайте свой вопрос юристам

по телефону:

**8 (800) 505-92-65**

Звонок с городских и мобильных телефонов Москвы и МО **БЕСПЛАТНЫЙ!**

Или на сайте **www.9111.ru**

РЕКЛАМА





# Польза по капельке

Еще недавно системы капельного полива мог себе позволить лишь мастеровитый садовод, который умел подбирать шланги и крепления, рассчитывать длину, проделывать отверстия. А сегодня в магазинах можно выбрать любую систему на свой вкус и бюджет. Рассмотрим варианты для теплиц



## Полный комплект

В комплект системы могут входить разные конструктивные элементы – это зависит от фантазии производителя. Называться они могут тоже по-разному. Но, как правило, система капельного полива состоит из магистрального шланга – через него вода от источника (бочка, водопровод) поступает в подающий шланг, к которому присоединены капельницы. Иногда это очень тонкие пластиковые или резиновые трубочки, а порой и небольшие кусочки шланга, на концы которых вкручивают капельные дозаторы: чем глубже они вкручены, тем меньше вытекает воды.

И, конечно же, в комплект должны входить переходники (Т-образные, крестовые) для состыковки различных элементов системы. А также заглушки, закрывающие концы ненужного отверстия в шланге, чтобы вода через них не вытекала наружу. Хорошо, если в систему будет встроен фильтр, чтобы капельницы не засорились. Кольшки для фиксации шланга тоже не будут лишними, ведь под напором воды он может изменять свое

первоначальное положение, что не желательно.

## Вариант на случай отпуска

В некоторых случаях дополнительно можно приобрести таймер. Надо сказать, это весьма удобная вещь. С его помощью вы не просто подключите систему, но и сделаете ее «умной». То есть сможете задать время начала и конца полива, а также интервал между орошениями. Очень удобно для тех садоводов, которые вынуждены оставлять свою теплицу на длительный срок.

## Из чего выбрать?

Линейка капельных систем под общим названием «АкваДуся» включает в себя несколько вариантов. Так, набор «АкваДуся Water Tap» можно использовать только в том случае, если у вас есть центральный водопровод, поскольку вода по шлангам должна поступать под давлением. Также при поливе стоит учитывать то, что она будет холодной. Система оснащена таймером, устанавливаемым непосредственно на кран. Работает он на батарейках, так что вам придется следить за тем, чтобы под рукой всегда была парочка новых на замену. Стоимость системы около 3450 руб.

А вот комплект «АкваДуся+60» можно подключить и к бочке, только с одним условием – она должна быть установлена на высоте не менее 1 м (для создания давления в шлангах). Плюс

системы – в солнечные дни вода в бочке нагревается, поэтому ее можно использовать для капризных теплолюбивых культур. Никаких дополнительных приспособлений в ней нет, за счет этого и стоит она существенно дешевле – примерно 2200 руб.

Есть еще и третий вариант «АкваДуся+12», но его следует рассматривать, как дополнение к первым двум, а не как самостоятельную систему. Цена где-то 880 руб.

Система орошения с микрокапельным поливом Gardena включает в себя целую линейку продуктов разного целевого назначения: для теплиц, горшечных растений, террас, цветочных ящиков. Нас интересует система для теплиц. В комплект входит базовый, но, несмотря на это, довольно обширный набор элементов, из которого можно собрать систему орошения для теплицы не более 10 м<sup>2</sup>. Стоит комплект, по сравнению с другими моделями, дороговато – около 5500 руб.



ги просто закапывают в грядки. При этом производитель утверждает, что их можно не убирать на зиму. Но как подсказывает логика, их стоит оставлять только при условии полного спуска воды. Но вот вопрос: как это проверить (мало ли какой засор не даст воде уйти), если они будут закопаны под землей? Ну, не откапывать же! Стоимость такой системы от 1000 руб. Ее удобство заключается в том, что вы можете приобрести то количество переходников и шлангов, которое вам нужно, поскольку все части продаются отдельно.

Набор «Умная лейка» поставляется в двух типах – для уличного полива и для теплиц. Его можно использовать для полива под любым давлением. Уличная система оснащена капельницами, а длинной лентой полива, которая, по сути, представляет собой шланг с многочисленными отверстиями, расположенными с определенным интервалом. Эту ленту кладут непосредственно под растения. Цена – 2700 руб.

А вот «Умная лейка» для теплиц включает в себя уже привычные шланг и капельницы. Только вот одна загвоздка: продлевать отверстия в шланге и устанавливать капельницы вам придется самостоятельно. С одной стороны это удобно, поскольку вы можете подвести капельницу строго к тому растению, к которому нужно. С другой же – это лишняя работа. Стоит такой набор дешевле – около 1760 руб. □

Николай Арефьев



Качество у системы капельного полива Karcher, также как и у наборов от Gardena, высокое, однако цена сильно кусается. Так, базовый комплект будет стоить более 6300 руб. Подчеркну, что комплект базовый, то есть к нему нужно будет докупать дополнительные элементы: таймер, если захотите сделать систему автоматической; шланги, если вдруг не хватит длины; ну а дальше по нарастающей – тройники, заглушки, капельницы и т. д.

Система «Умная лейка» рассчитана на полив участка площадью 15–18 м<sup>2</sup>. Ее можно использовать как для надпочвенного, так и внутрипочвенного полива. В последнем случае шланг







## Почем дача?

*Судя по прогнозам риэлторов, спрос на дачи и участки в этом году увеличится. Большинство россиян не захотят связываться с ипотекой и свои накопления будут вкладывать в недорогую недвижимость*

### Подмосковье отдыхает

На сегодняшний день российский рынок недвижимости неактивен. Продавцы выжидают, а у покупателей, не имеющих возможности получить кредит или не желающих влезать в долги, варианты ограничены.

Цены на недвижимость в Подмосковье поднялись незначительно, а где-то остались на прежнем уровне, рассказала нам риэлтор агентства «Адрес-недвижимость» Елена Сафонова. В Московской области сейчас нет спроса на дорогие коттеджи. Средний сектор недвижимости подешевел, но желающие приобрести в очередь пока не выстроились.

За сколько сегодня можно купить дачу в Подмосковье? Например, 6 соток

с небольшим аккуратным дачным домом в 40 км от Москвы по Симферопольскому шоссе будет стоить 1 млн руб. Это хорошая цена. За те же 6 соток в 40 км на запад от Москвы уже просят 2 млн руб. Причем участок без коммуникаций.

Западное направление все еще удерживает статус территорий высоких цен.

В Новой Москве, в 18 км от столицы по Калужскому шоссе, 8 соток земли предлагают купить за 3 млн руб. Опять же, участок без коммуникаций, и даже в перспективных планах газопровод там не заложен. Но здесь территория имеет статус

поселения, где можно построить индивидуальное жилье.

Восточное Подмосковье по цене доступнее, чем другие направления. Приличный участок в 40 км от Москвы может стоить около 1,5 млн руб. Правда, скидку делают пробки Ярославского, Горьковского, Щелковского, Рязанского шоссе.

Но на расстоянии более 60 км от Москвы участки можно купить и за 300 тысяч руб.

### Питер раскупает особняки

В Петербурге, как ни странно, обратная ситуация, чем в Москве. Здесь увеличился спрос на дорогие дома, стоимость которых начинается от 20 млн руб., рассказал нам специалист компании Русский фонд недвижимости Дмитрий Кулеш. Но предложений мало – по-настоящему добротного жилья не хватает, говорит риэлтор, так как особняков никто не строит, а владельцы не торопятся расставаться с недвижимостью. Сейчас на один объект претендует около 20 покупателей. В то же время низкий спрос на дачи стоимостью около 3 млн руб.

### Москвичи присматривают Владимир

Во Владимирской области рынок недвижимости довольно консервативен,

### ДОМИК У МОРЯ

Все кто мечтал купить дачу или квартиру под дачу на юге, этой весной собираются в Крым – выбирать недвижимость. Риэлторы полуострова уже отмечают интерес россиян, несмотря на то, что цены выросли – недвижимость в Крыму оценивалась в долларах.

Самое дорогое жилье на южном побережье Крыма. 1-комнатная квартира в пятиэтажке в прибрежном городе стоит 3,5–4 млн руб., в новых приличного вида домах 2-комнатные квартиры доходят до 5–6 млн, трешки – до 12 млн. Апартаменты в современных красивых комплексах обойдутся в 5,5 млн, при этом до моря пешком не дойти.

Маленькие дачи в 6 соток с видом на море близ Севастополя стоят 25–30 тысяч долларов. Это обычное садовое товарищество, где нет газопровода. В Евпатории цены на недвижимость ниже.

ведь все зависит от того, какими средствами располагают жители региона, говорит специалист Единого центра недвижимости Людмила Викторовна. Спроса на самые дешевые дачи в настоящее время нет. За более менее приличные варианты просят от 500 до 800 тысяч руб. Как правило, это участки от 4 до 8 соток с небольшим домиком, есть электричество и автобусное сообщение. Находятся они в пределах 20 км от Владимира.

Самым дорогим направлением во Владимирской области считается Суздальское, где средняя цена на дачи около 1 млн руб. Приобретают их в основном москвичи. **Д**

Алла Михайлова

### ОБРАТИТЕ ВНИМАНИЕ

Цена на дачи зависит от транспортного сообщения. Потенциальные дачники хотят иметь участок в пешей доступности от электричек или автобусов.

Участок вблизи свалок, ЛЭП можно купить за бросовую цену. Заболоченные места также не в чести.

Рядом с еловыми лесами также дешевле, так как обычно бывает сыро, много комаров. Но у соснового бора при наличии водоема цена будет гораздо выше.

На правах рекламы

## КАТАЛОГ НЕДВИЖИМОСТИ

РАЗМЕСТИТЬ РЕКЛАМУ В ГАЗЕТЕ «ДАЧА» ПРОСТО:



1. Позвонить  
**8 (495) 792-47-73**
2. Оплатить через терминал кошелек QIWI
3. Сообщить об оплате

[www.kardos.ru](http://www.kardos.ru)

### СКОЛЬКО СТОИТ ВАША КВАРТИРА?

Как узнать стоимость квартиры в условиях кризиса?

Жуков Ю.

На разные категории квартир кризис повлиял по-разному. Разброс цен на похожие квартиры может быть большим. Критерии оценки жилья поменялись. Знание района, типа дома, метража, состояния квартиры недостаточно для грамотной оценки. Звоните 8(495) 374-64-64 в агентство недвижимости «Твоя квартира» для оценки, продажи, обмена, покупки квартиры, комнаты в Москве и Подмосковье. Специалисты найдут такие плюсы, которые позволят наиболее выгодно продать или обменять вашу квартиру.

С 9 до 21 без выходных.

**8(495)374-64-64** [Ankvartira.ru](http://Ankvartira.ru)

Ищете своего покупателя?

Продаете дома, коттеджи, дачи, земельные участки? Найдите друг друга в нашей новой рубрике «Каталог недвижимости»!








# Календарь работ

со 16 по 30 марта

*Все дела не переделаешь, сетуют дачники. Но по этому поводу переживать не стоит. Главное, успеть сделать работу, от которой зависит результат – урожай, здоровье растений и красота цветов. И сделать ее вовремя, в чем поможет календарь работ от «ДАЧИ»*




## Ягодные

- Если побеги ягодных культур пригибали на зиму к земле и укрывали снегом, то сейчас самое время их поднять.
- Растения обрабатывают 3%-ным раствором бордоской смеси для борьбы с грибными заболеваниями. Можно опрыскать и зольным щелоком (2 стакана древесной золы, ошпаренной кипятком, на 10 л воды), настоем тертого чеснока (100 г на 10 л теплой воды), раствором горчицы (50–100 г на 10 л воды) или кальцинированной соды (50 г соды, 40 г мыла на 10 л воды). Через 8–10 дней опрыскивание желателно провести еще раз.
- Вторая половина марта – благоприятное время для размножения черенками и отводками ягодных кустарников – крыжовника, черной, белой и красной смородины.



## Плодовые



- В конце марта начинают формировать кроны в молодом саду. Не забывайте делать это с первого после посадки года, иначе в дальнейшем исправить неправильно сформировавшуюся крону будет довольно трудно. Это приведет к низкой урожайности деревьев или к разлому скелетных ветвей под тяжестью плодов. Срезанные ветви, в первую очередь большие и поврежденные, следует немедленно сжечь.
- До распускания почек плодовые деревья следует обработать 3%-ной бордоской смесью.
- После полного схода снега на яблони, груши, вишни и сливы накладывают ловчие клеевые пояса. Эта процедура дает возможность уничтожить большое количество гусениц яблонной, грушевой и сливовой плодожорок, листоверток, разных жуков-долгоносиков и других вредителей. Пояса осматривают раз в 10–14 дней.

## Цветочные

- Под рано цветущие виды (тюльпаны, нарциссы, гиацинты) по слегка подмерзшей почве вносят комплексные минеральные удобрения. Их рекомендуется вносить утром, разбрасывая поверх почвы. Задельвают, когда земля полностью оттает.
- По мере таяния снега следует позаботиться о притенении цветочных многолетников, зимующих с зелеными листьями (флокс шиловидный, бадан, горец, некоторые виды примулы). Для этого можно использовать лапник или мешковину.
- С середины марта начинают выращивать бегонии. Клубни выносят в теплое светлое место, удаляют загнившие, гнилые корешки, остальные закладывают на проращивание во влажную землю. Появившиеся ростки (длиной 10 см) выламывают у основания для последующего размножения бегонии черенками.



## Овощные

- В конце месяца пора заняться яровизацией картофеля. Клубни укладывают в один ряд в ящики или коробки и ставят на неделю в светлое теплое (20–25°C) помещение. От ярких солнечных лучей клубни притеняют бумагой. За месяц до посадки ящики переносят в светлое, но более прохладное помещение (8–10°C). Чтобы на картофеле пробудились все глазки, его каждую неделю переворачивают.
- На участках, где снег сходит быстро, могут оголиться грядки с посаженными под зиму культурами. Их присыпают тонким слоем торфяной крошки или накрывают пленкой.
- Так же можно поступить и с грядками, на которых вы планируете посеять редис и ранние зеленые культуры: укроп, листовую и кочанную салат, пекинскую капусту.



## В саду

- Сразу после схода снега наступает время генеральной уборки в саду. Необходимо собрать прошлогодние сухие листья, различные растительные остатки, сломанные опоры и пришедшие в негодность укрытия и другой садовый мусор, накопившийся с осени.
- Заодно удаляют первые появившиеся сорняки, пока они еще не окрепли и легко вырываются с корнями.
- Отмывают рамы, стекла (пленку, поликарбонат) в парниках и теплицах, прочищают водостоки, очищают садовые дорожки от мха.
- В доме раскладывают приманку для грызунов (по 1 части цемента, сахара и 2 части муки).



**До распускания почек необходимо успеть обработать деревья инсектицидом против зимующих на коре различных вредителей**

## Декоративные деревья и кустарники

- В середине или конце марта (в зависимости от установившейся погоды) начинают проветривание укрытых на зиму роз и других теплолюбивых кустарников – рододендронов, гортензий. Проветривать следует только в солнечные дни при плюсовой температуре. Обеспечивая доступ свежего воздуха, вы постепенно приучите растения к новому температурному режиму.







# Один вопрос – три мнения

В редакции раздался звонок. Мужской голос с иронией проговорил: «Вы опубликовали заметку про яблоню, которая начала плодоносить от ударов ремнем по стволу. Неужели вы в это верите? Может, мне свой дом деревянный похлестать, и над ним второй этаж вырастет?!»

**Р**азумеется, в нашем материалистическом мире не остается места мистике. Но в сверхъестественном ли здесь дело? Мы попросили прокомментировать метод, показавшийся нашему читателю несерьезным, трех разных людей.

## Гуманнее, товарищи садоводы!

Сергей Пашаев, дачник со стажем, г. Москва:

Заставлять плодоносить яблони через силу – жестоко. Как-то прочитал в «ДАЧЕ» про человека, который ранней весной гладил стволы фруктовых деревьев теплой рукой и просил: ну вы, если можете, постарайтесь, а я помогу. Помогу – да. Но не ремнем!

Природа – она живая, охотно откликается на заботу и добро. Само по себе какое-то физическое воздействие на дерево – авантюра. Даже если однажды в этом действе что-то совпало.

## Пугал старыми башмаками

Фердинанд Овчинников, дачник, г. Москва:

– Я знаю, что для плодоношения яблони в ее ствол вбивают медные гвозди. Но сам я использовал более гуманный метод. Яблоню, которая много лет цвела, но не давала плодов, мы называли дурочкой. На ее ветки я повесил старые ботинки. Через два года стали появляться яблоки, и с каждым годом их становилось все больше.

## С точки зрения науки

Егор Самоценков, к. с.-х. н., доцент кафедры плодородия, виноградарства и виноделия Российского аграрного университета им. К. А. Тимирязева:

– В садоводстве на самом деле существует такой прием. Есть даже термин «битие грецкого ореха», когда во время сбора урожая по ветвям дерева наносят удары палками. Они травмируют кору, после чего для зарастания

ран стимулируется деятельность камбия. Рядом с местами травмы пробуждаются спящие почки, следовательно, повышается ветвление дерева, а значит, и урожай.

Для ускорения плодоношения яблони применяют такие методы, как кольцевание ствола, перетяжка ветвей, их скручивание, надлом. Эти методы тормозят отток питательных веществ, над местами травмы повышается концентрация углеводов, в результате закладываются цветковые почки и ускоряется плодоношение.

Битие ремнем ствола яблони также травмирует проводящие пути, что тормозит отток продуктов фотосинтеза, стимулирует закладку почек и урожай.

Подобные приемы для садоводства естественны. Японский бонсай из того же ряда. Методы скручивания, наклонов веток, прищипывание используются в шпалерном, декоративном, пальтетном садоводстве. **Д**



## Это полезно знать

# Инвестиции в МФО: наживись на... ростовщике

## Микровклады приносят высокую прибыль

### Тот же депозит, только лучше

По официальным оценкам, почти восемьдесят процентов населения нашей страны имеет доход менее тридцати тысяч рублей в месяц. Эти люди могут сколько угодно обращаться за кредитом в банк – этот вид займа им не светит. Кому-то отказывают из-за низкого уровня кредитоспособности, кому-то – из-за подпорченной кредитной истории. А на так называемые займы до зарплаты в десять – двадцать тысяч рублей банки вообще не заморачиваются. В итоге такие заемщики переходят в категорию потенциальных клиентов микрофинансовых организаций (МФО).

Однако мало кто знает, что МФО занимаются не только кредитованием людей, которые нуждаются в небольших суммах. Еще одна услуга, предоставляемая этими организациями, – возможность сделать вклад\*. В России такого рода продукты пока не получили широкого распространения. А жаль, ведь средняя доходность по ним в два, а то и три раза выше, чем по банковским депозитам. Вложив накопленные средства в надежную микрофинансовую организацию,

например в «ДА! Инвест», можно заработать проценты, которые ни один банк предоставить просто не может.

### Инвестор на распутье

Откладывая деньги и накопив некоторую сумму, человек оказывается в положении былинного витязя перед камнем, на котором написано:

«Никуда не пойдешь – бедным помрешь»

Потому что хранить деньги дома – под подушкой, в чулке, толстой книге или сливном бачке унитаза – дело не просто бес-перспективное, но и довольно глупое. Об инфляции слышали?

Это злобное явление обесценит все ваши сбережения, уменьшая их на ту сумму, на которую вы их увеличиваете. Получается, что работаешь-работаешь на эти сбережения, а они никак не «сберегаются».

«На право пойдешь – бедным уйдешь»

Миллионы граждан бывшего СССР «хранили деньги в сберегательной кассе», поскольку больше их хранить было негде.

И сколько из них разбогатели? Единицы, а вот оставшихся у разбитого корыта не сосчитать. Дело в том, что процент, начисляемый банком на сумму вклада, практически равен проценту инфляции. Так что ваши сбережения не увеличиваются ни на копейку – просто они более или менее надежно хранятся там, откуда их украсть сложнее, чем у вас из кубышки. Это, конечно, явный прогресс по сравнению с хранением денег дома, но десять тысяч рублей в банке остаются десятью тысячами рублей и через год, и через пять.

«Прямо пойдешь – прибыль найдешь»

Инвестиции в МФО – это кредит наоборот. Потому что в роли заемщика в этом случае выступает как раз «грабительская» организация, а в роли «алчного ростовщика» – вы. При этом чем реже вы будете снимать проценты, тем больше в итоге получите. Например, инвестировав сто тысяч рублей на три месяца в компанию «ДА! Инвест», вы зарабатываете 24 тысячи рублей, а на год – уже 120 тысяч. Как говорится, почувствуйте разницу!

Оксана НИКУЛИНА

## КОНКРЕТНО

# О чем молчат банки

Финансовые организации не устают напоминать о том, что банковские вклады застрахованы государством. А вот о том, что есть более выгодные и надежные способы приумножить деньги, вложив их в МФО, предпочитают не вспоминать. Между тем надежность микрофинансовых организаций гарантируют следующие факторы:

✓ **увеличенная сумма страхования.** Страхование ответственности финансовой группы «ДА!» на сентябрь 2014 года – сто миллионов рублей, и эта сумма постоянно увеличивается.

✓ **контроль Центробанка.** Надзор над всеми операциями, которые проводит МФО, возложен на тот же самый Центральный банк России, так что в этом «микро» ничем не отличается от любой другой даже самой большой и известной финансовой организации.

✓ **соблюдение жестких нормативов.** Существует специальный приказ Министерства финансов России, требующий от МФО точного соблюдения стандартов: достоверности средств финансовой организации и ликвидности.

✓ **диверсификация на зависть банкам.** Микрофинансовая организация выдает займы в десять – двадцать тысяч рублей. То есть сумма инвестиций в сто тысяч рублей –

это кредиты, выданные пятидесяти заемщикам.

✓ **не так страшен не возврат.** Доходность системы микрофинансирования составляет около семисот процентов в год, что позволяет легко компенсировать возможные не возвраты. Один непогашенный кредит на сумму двадцать тысяч рублей всего за месяц полностью компенсируется процентами, внесенными двумя благонадежными заемщиками.

✓ **система оценки.** В отличие от банков проверка кредитной истории в МФО не является формальной. Она проводится как прямыми, так и косвенными методами, включая анализ поведенческих факторов и уровень легитимности компаний-работодателей. Благодаря этому уровень просроченных задолженностей в микрофинансовых организациях значительно ниже, чем в банках.

✓ **страхование вкладов.** Инвесторы МФО становятся обладателями страховых сертификатов, гарантирующих выполнение обязательств МФО и возмещение возможного ущерба на сумму вложенных средств.

Деньги в кратце к деньгам. Именно так можно вкратце описать принцип инвестирования вкладчиками «ДА! Инвест». Не использовать возможность более чем вдвое увеличить свои средства всего за год, конечно, можно... Но вот нужно ли?

Узнайте подробности инвестирования. ООО «Да Финанс», г. Москва, пер. Большой Головин, д. 21, телефон 8 (495) 105-95-54, 8 (800) 505-20-85 без выходных, [www.fgda.ru](http://www.fgda.ru).

РЕКЛАМА

\* Вклад – возможность вложения денежных средств по договору займа





# Валерия Ланская: Построила дом и посадила сад

*Молодая актриса, певица и ведущая Валерия Ланская в нынешний театральный сезон работает в труппе Московского Губернского театра, которым руководит Сергей Безруков. Она вошла в труппу ярко, под звуки музыки, исполнив главную роль Певницы в музыкальном спектакле «LOVE ШОУ»...*

– Валерия, честно говоря, вы многих удивили. Будучи востребованной актрисой, певицей, вдруг решили «связать» себя со стационарным театром, где свой график и своя репертуарная политика...

– Да, однажды я позвонила Сергею Безрукову и сказала, что у меня есть идея, мечта, которую бы я хотела реализовать. Привезла ему инсценировку будущего спектакля, и он сказал – давай попробуем. И предложил мне прийти работать в его театр. Я ответила взаимностью – согласилась.

– Вы давно знакомы с Сергеем Витальевичем?

– Мы познакомились на съемках картины о Сергее Есенине. А годы спустя судьба снова свела нас на проекте «Повтори», который шел на Первом канале. Сергей Витальевич был в жюри, я – участница. Во время проекта у нас сразу возникли контакт и взаимопонимание. Я безумно уважаю Безрукова и преклоняюсь перед его талантом, люблю, как творческую личность. Он гениальный артист. Я не боюсь этого слова, потому что это так и есть. И я счастлива, что живу с этим человеком в одно время и тем более работаю.

– Тяжело было при вашей занятости войти в труппу театра?

– Нет. Потому что Сергей Витальевич никогда не препятствует артистам сниматься в кино, напротив, приветствует. Он-то знает, как это важно для актера. Именно телевидение делает артиста популярным, а на популярных артистов идут в театр. Вот такая круговая зависимость. Поэтому Сергей Витальевич отпускает актеров на съемки, дает им определенную свободу, позволяет работать па-

– Не смущало, что поставить спектакль доверили вашему коллеге – молодому актеру Степану Куликову, который прежде не ставил ничего подобного?

– Человек всегда что-то делает в жизни впервые. Причем здесь вообще была интересная история. Мы снимались со Степаном в новой картине на Кипре, и я приставала к нему в перерывах между съемками, чтобы он помог придумать название для этой постановки. О том, что именно Степан будет режиссером музыкального ревью, не знал никто. Возвращаемся в Москву, и вдруг Сергей Безруков говорит, что ставить спектакль будет... Куликов. Просто мистика!

– В спектакле вы играете певицу, которая ради карьеры и славы отказывается от личной жизни. А вы бы смогли принести себя в жертву сцене?

– Нет. Как бы я фанатично не была предана профессии, если встану вдруг перед выбором, отдам предпочтение семье.

– Одновременно с театральной работой вы снима-

лись еще и в нескольких картинах. Я играю девушку-еврейку, у которой немцы сожгли семью. После этого она принимает решение идти на фронт, оканчивает курсы и становится летчицей. Во время одного боевого вылета ее самолет сбивают, и она попадает в плен. Такая щемящая история, которую придумали замечательные режиссер Зиновий Ройзман и оператор Виталий Коневцов. Параллельно снялась еще в одном фильме – «Временно недоступен», где в главных ролях играют Сергей Безруков и Дмитрий Дюжев. Знаю, что, когда Сергею Витальевичу предложили эту работу, он попросил режиссера и руководство Первого канала взять в картину актеров из его театра. Таким образом, вторые и третьи роли исполняют наши артисты, и я в их числе.

– Лера, став актрисой Московского Губернского театра, вы тесно связали себя с Подмосковьем. А жить переехать в область не мечтаете, домик в деревне приобрести?

– Я уже, можно сказать, приобрела, в Пушкинском районе

## КРАТКАЯ БИОГРАФИЯ

Валерия Ланская родилась 2 января 1987 года в Москве

### Образование и карьера

В детстве занималась художественной гимнастикой и фигурным катанием. С 1996 по 2002 годы играла в ТЮЗе

В 2006 году окончила институт имени Щукина. Работала в театрах Сатирикон, Вахтангова, театре Луны и Алексея Рыбникова, с 2014 года – в труппе Московского Губернского театра

Участвовала в телепередаче «Ледниковый период», где танцевала в паре с Алексеем Ягудиным

### Фильмография

Снялась более чем в 25 фильмах. Наиболее заметные роли – Анна в комедии Тиграна Кеосаяна «Заяц над бездной», Наталья Ротмистрова в сериале «Кадетство», Анастасия в телесериале «Принцесса цирка», Маруся – «Рябиновый вальс» и другие

Является ведущей актрисой мюзиклов «Алые паруса», «Мэри Поппинс-Next», «Приключения Оливера Твиста»

### Семья

Не замужем

**Когда я начала сниматься в кино и немного зарабатывать, то сразу стала откладывать деньги на загородный дом. Мы его строили в течение четырех лет**

раллельно. Мне разрешил продолжить играть в спектаклях театра Оперетты.

– А где вы учились петь?

– Нигде, я самоучка. Никогда прежде не занималась вокалом. В 11 классе мне и вовсе учительница сказала, что лучше пением не заниматься. Вот танцевать – пожалуйста. Кстати, я рада, что в премьерной постановке «LOVE ШОУ» я много танцую.

лись еще и в нескольких картинах.

– Сразу в трех картинах. Одна – «Перекрестки судьбы» – довольно большая, ее покажут на Первом канале. Другая серьезная работа – в фильме «Истребители – два». Она выйдет в эфир 9 мая. Это военная история, в которой специально для меня написана роль. Это большая честь. Кстати, первона-

Подмосковья. Всю жизнь мечтала, чтобы у меня был большой загородный дом, где бы собиралась вся семья. Чтобы дети бегали по газонам, и не надо было бояться, что их кто-то может обидеть. Когда я начала сниматься в кино, потихонечку зарабатывать, стала откладывать деньги именно на дом. В течение четырех лет мы его строили. Дом получился – загляденье.

Ездим туда с мамой каждый свободный день.

– И кто занимается хозяйством, садом-огородом?

– Кто свободен – тот и занимается. Слава богу, уже посадили на участке сад. Теперь ждем, когда все приживется, прорастет, даст плоды. Пока все это в процессе. Но начало рождению родового гнезда положено. **Д**

Беседовала Наталья Анохина





Не каждый дачник возьмется за выращивание рассады, поэтому с началом дачного сезона садоводы потянутся на рынки и питомники за уже готовыми сеянцами. Но, прежде чем собратиться за покупкой, нужно понять, где с рассадой можно обмануться

# Как не обмануться при покупке рассады



## С прицелом на место жительства

Для начала нужно определиться, куда и когда будут высаживать молодые растения. Для теплиц лучше предпочесть рассаду постарше – это даст более ранний урожай. Ее можно высаживать в конце апреля – в начале мая в такую теплицу, которую при необходимости можно обогреть. Если у вас необогреваемая теплица, рассаду лучше выбрать помоложе, а высаживать в середине мая. Для открытого грунта выбирают еще более юную рассаду, ведь она быстрее приживается.

## Где искать нужный сорт

А бывает и так: принес садовод домой рассаду, вроде бы, нужного сорта и срока созревания, а вырастают из нее растения совершенно других сортов. Обезопасить в этом случае себя можно так: покупать рассаду в специализированных магазинах и торговых точках, где можно с гарантией выбрать нужное растение.

## В горшке или без него?

Хорошо, когда рассада продается в отдельных емкостях. Это могут быть стаканчики, торфяные горшочки, кассеты. В этом случае корневая система сеянца меньше травмируется при пересадке, и растение лучше приживается. Горшочек, в котором находится рассада, должен быть целым, без трещин и деформаций. Если корни выходят в поддон из нижнего



**Корни у безгоршечной рассады надо осмотреть. Любые подозрительные утолщения – повод отказаться от растения**

отверстия, значительная их часть потеряется при пересадке. А вот белые пробивающиеся корни у стенок горшка – знак, свидетельствующий о хорошем развитии корневой системы. Корни у безгоршечной рассады на виду, и их надо осмотреть. Любые подозрительные утолщения – повод отказаться от растения.

## Тест на избыток азота

Недобросовестные продавцы, чтобы придать товарный вид растениям, часто перекармливают рассаду азотными удобрениями. И получается, что технология выращивания нарушена с самого начала, такие растения в дальнейшем будут плохо расти, слабо цвести,

да и урожаем, скорее всего, не порадуют. Главный признак избытка азота – интенсивно-зеленые листья, закручивающиеся вниз.

## Не в красоте дело!

Часто бывает, что продается переросшая рассада, и неопытные садоводы, соблазнившись красивыми, большими листьями, с радостью их приобретают. Но такая рассада плохо приживается и после высадки в грунт, будет чахнуть. Это происходит потому, что корневой системе в горшке не хватает питания.

## Смотрим с тыла

Листья внимательно осмотрите. На тыльной стороне листовой пластинки часто откладывают яйца вредители, например, тля. Таятся под листьями и взрослые насекомые (паутиный клещ). Молодые растения бывают поражены вирусом, о чем будет свидетельствовать морщинистость или деформация листьев. **Д**

Дарья Князева,  
автор книг по садоводству

## В ПОИСКАХ ПРАВИЛЬНЫХ СЕЯНЦЕВ

### ТОМАТ

Готовая для посадки в грунт рассада ранних сортов томата должна иметь 6–7 листьев и первую цветочную кисть. Возраст такой рассады будет около 60 дней. Поздние сорта должны иметь возраст около 80 дней и 8 настоящих листочков.

### КАПУСТА

На корневой шейке не должно быть никаких перетяжек или темных пятен, свидетельствующих о заражении черной ножкой. Рассада должна иметь 6–7 настоящих листочков, это говорит о возрасте около 60 дней. Если присутствует пожелтение нижних листьев, то это может свидетельствовать о заражении килой.

### ПЕРЕЦ

Стебель растения у корневой шейки должен быть толщиной около 4 мм. Настоящих листьев 8–9, а побеги с уже сформированными цветочными бутонами.

### ТЫКВЕННЫЕ КУЛЬТУРЫ

Огурцы, кабачки и патиссоны плохо переносят пересадку. Малейшее повреждение корневой системы – и урожай, скорее всего, не будет. Лучше не рисковать, а посеять в землю под пленку семена, и вероятность хорошего урожая будет выше, чем от купленной рассады. Если все же купили, будьте предельно аккуратны с растениями.

## ПЕЧЕНЬ В ОТВЕТЕ ЗА КАЧЕСТВО ЖИЗНИ

Печень – это естественный фильтр, который препятствует попаданию в кровь ядов и токсинов. От ее благополучия зависит здоровье всего нашего организма: от суставов и сосудов до состояния кожи.

С возрастом печень начинает работать менее активно, и мы начинаем «расклеиваться». Ведь теперь все наши органы подвергаются воздействию пропущенных «засорившимся фильтром» опасных веществ. Однако большинство негативных процессов, происходящих в печени, являются обратимыми, поэтому печень может начать новую жизнь практически в любом возрасте! Главное – о ней правильно позаботиться.

Полностью натуральное средство ХОЛЕСЕНОЛ открывает для печени «вторую молодость». С ним ее клетки способны восстанавливаться в разы быстрее, и орган может долгие годы функционировать в режиме высокой активности.

ХОЛЕСЕНОЛ помогает печени освободиться от ядов и токсинов, а также подпитывает орган ценными веществами. Кроме того, средство обладает мощным общенормализующим действием, способствует

улучшению состояния крови. Важно, что ХОЛЕСЕНОЛ оказывает благотворное воздействие на работу желчного пузыря (ведь с ним печень работает в тесной связке) – ХОЛЕСЕНОЛ способствует усилению образования желчи и улучшению ее оттока. Положительно влияет средство и на работу желудочно-кишечного тракта, благодаря чему отработанные вещества выводятся активнее.

ХОЛЕСЕНОЛ рекомендовано применять курсом. Выпускается он в двух формах. Вы можете выбрать наиболее подходящую – капсулы или приятный на вкус сироп.

Спрашивайте в аптеках города!



ХОЛЕСЕНОЛ – забота о печени силами природы

РЕКЛАМА

НЕ ЯВЛЯЕТСЯ ЛЕКАРСТВЕННЫМ СРЕДСТВОМ

БЖД. Перед применением проконсультируйтесь со специалистом





# Разминка костей не ломит

Не за горами открытие дачного сезона и наши трудовые подвиги на благо участка. А вместе с ними – и первые травмы суставов, боль. Больше шансов избежать их, если на «полевые работы» приехать подготовленными. Посему – тренируемся!

## Мы не на Олимпиаде!

Среднестатистический городской житель всю зиму ведет малоподвижный, в основном сидячий образ жизни, и, приехав весной на дачу, с разбегу включается в тяжелый физический труд. Если душа дачника при этом отдыхает, то суставы с непривычки испытывают настоящий шок. Резкая нагрузка на неподготовленные суставы чаще всего приводит в дальнейшем к обострению хронических заболеваний. А неосторожные движения могут спровоциро-

вать даже различные травмы. Поэтому очень важно с самого начала правильно рассчитывать свои силы.

– Старайтесь избегать переутомления, делайте перерывы для отдыха во время работы, чаще меняйте разные виды деятельности, не стесняйтесь обращаться за помощью, – говорит травматолог-ортопед МОНИКИ им. М. Ф. Владимирского Андрей Чеканов. – Огород – не олимпийская арена, и ставить рекорды ценой собственного здоровья там ни к чему.

## Как помочь?

У нас принято больше заботиться о сердце или сосудах. Но суставы требуют не меньшего внимания, причем не от случая к случаю, а постоянно, вне зависимости от сезона. Упустив время, можно заработать заболевания, такие как артроз, и они уже не лечатся! Поэтому болезнь лучше предупредить. А для этого нужно двигаться, рекомендует травматолог-ортопед.

**ХОДЬБА И ПЛАВАНИЕ** Никто не заставляет бегать марафоны,

достаточно прогулок и бассейна. Ходьба и плавание – самая полезная тренировка для наших суставов.

**ПРАВИЛЬНОЕ ПИТАНИЕ** Главная проблема для суставов – лишний вес. Значит, нужно его сбрасывать, сбалансировать рацион, насытить организм витаминами и минералами, что положительно скажется на самочувствии.

**ГИМНАСТИКА** В день достаточно уделить суставам 10 минут,

чтобы в дальнейшем избежать проблем. По сути, это обычная зарядка: комплекс упражнений, позволяющий аккуратно разрабатывать все суставы.

**ДИАГНОСТИКА** При возникновении дискомфорта необходимо оперативно обратиться к врачу, провести первичную диагностику, определить проблему и выполнять рекомендации по лечению. **Д**

Наталья Дементьева



Андрей Чеканов,  
травматолог-ортопед МОНИКИ  
им. М. Ф. Владимирского

## 10-МИНУТНАЯ ГИМНАСТИКА

Выполнять упражнения следует плавно, без резких движений и чрезмерных нагрузок

### ГОЛЕНОСТОП

Сядьте в исходное положение на коврик или на устойчивый стул. Согните ноги в коленях.



Натяните носки на себя до упора и опустите максимально вниз. Повторите упражнение 8–10 раз.



Делаем «зайчика» – носок одной ноги натяните на себя, а другой опустите вниз. Меняйте попеременно положение правого и левого носка. Сделайте 8–10 повторов.



Носки натяните на себя и разводите их в разные стороны. Повторите упражнение 10 раз.



### КОЛЕНИ

Исходное положение: полуприсед, руки спокойно лежат на коленях, не оказывая на них давления. Плавно совершите 10 круговых движений коленным суставом по часовой стрелке и 10 – против.



### ТАЗОБЕДРЕННЫЙ СУСТАВ

Встаньте прямо, поставьте ноги на ширине плеч, руки свободно опустите вдоль туловища. Потянитесь левым бедром влево, затем правым в другую сторону. Выполните 8–10 повторов.

Сделайте 10 плавных вращений тазом по часовой стрелке и 10 – против.



### ПЛЕЧИ

Встаньте прямо. Ноги поставьте на ширине плеч или вместе. Поднимите руку вверх. Сделайте 8 вращательных движений рукой вперед и столько же назад. После чего поменяйте руки и повторите упражнение.



### ШЕЙНЫЙ ОТДЕЛ

В конце осторожно разомните шею при помощи наклонов сначала влево-вправо, потом вперед-назад. Сделайте несколько круговых движений головой по часовой стрелке, затем против.



### КИСТИ РУК

Встаньте прямо и сцепите в замок руки перед собой.

Совершите несколько волнообразных движений кистями из стороны в сторону.







## Прополис от всех инфекций



**Я знакома с удивительным человеком, который занимается апитерапией. Это не просто увлечение, а убежденность, что пчелы могут вылечить самые серьезные заболевания людей**



### Апитерапия спасла от паралича

Александр Николаевич, так зовут нашего апитерапевта, будучи еще молодым человеком, попал в автокатастрофу, пережил клиническую смерть, операцию на головном мозге. Врачи предрекали ему паралич. Но он встал на ноги, более

того, спустя какое-то время начал сам помогать тяжелобольным людям. И все это благодаря апитерапии – лечению уколом пчел.

Апитерапия прекрасно справляется с радикулитом. Мой муж, в прошлом заядлый альпинист, страдал ужасными

**Мой муж, в прошлом альпинист, страдал болями в позвоночнике. После курсов апитерапии в течение четырех-пяти лет мы практически забыли об этой проблеме**

болями в позвоночнике. После регулярных курсов апитерапии в течение четырех-пяти лет мы практически забыли об этой проблеме.

### ОРВИ – болезнь ленивых

Александр Николаевич сам всегда в форме, он практически никогда не болеет, даже простуда его не берет. И вообще, он считает, что гриппом или ОРВИ

болеют только ленивые, ведь если бы люди не ленились укреплять свой иммунитет, то самая коварная инфекция была бы им ничем. В этом смысле незаменимым средством для борьбы с инфекциями наш апитерапевт считает прополис. Наука давно уже доказала, что прополис является отличным природным антибиотиком и иммуностимулятором. Впервые о настойке прополиса я узнала от Александра Николаевича. Старший сын в то время ходил в школу и в осенне-зимний период часто простужался и болел, в его медицинской карточке стояла пометка ЧДБ (часто длительно

болеющий). Надо было оздоравливать ребенка. Решили начать с прополиса. Не знаю, продается ли он сейчас в аптеке, но у пчеловодов его купить, я думаю, можно. **Д**

*Ольга Казанцева, г. Ульяновск*

### РЕЦЕПТ НАСТОЙКИ

Итак, настойка от всех простудных и инфекционных хворей:

- Нужно взять 10 г прополиса, натереть его на мелкой терке и поместить в небольшую бутылочку из темного стекла. Залить прополис водкой (100 г), поставить в темное место (не в холодильник) на 2 недели. При этом желательно ежедневно встряхивать бутылочку, чтобы настойка получилась более качественной. Через две недели можно использовать ее в профилактических и лечебных целях.

- В качестве профилактики я разводила настойку (примерно 10 капель) в 1/2 стакана теплой воды или молока и перед сном давала ее детям. Если начинался кашель или ангина, этим же раствором или немного более концентрированным дети полоскали горло. Все это очень хорошо помогает и взрослым, только дозировку следует увеличить примерно вдвое, то есть не 10 капель на 1/2 стакана воды, а 20 или даже 40, вреда не будет.

**ВАЖНО!** Прежде чем применять народные методы лечения, посоветуйтесь с врачом

<p><b>ОТВЕТНАЯ САНКЦИЯ – ПОКУПАЕМ РОССИЙСКОЙ!</b> <a href="http://www.inpharma2000.ru">www.inpharma2000.ru</a> <b>Простые решения сложных проблем</b> </p>				
<p><b>ДВИГАЕМСЯ АКТИВНО!</b></p> <p>Ограничение двигательной активности человека, вызванное проблемами суставов, сокращает продолжительность жизни на 10–15 лет. «ЦИТРАЛГИН» помогает суставам с 1985 года. Применяя косметический крем «ЦИТРАЛГИН» помогает улучшить питание тканей в области суставов и позвоночника, что позволяет увеличить объем движений и уменьшить неприятные ощущения в «проблемных зонах». «БИШОФИТ-ГЕЛЬ» – улучшенная формула природного бишофита. Усиливает кровообращение в зоне нанесения, что повышает его эффективность.</p> <p><b>80 руб.</b></p>	<p><b>ПРОБЛЕМЫ БРОНХОВ И ЛЕГКИХ</b></p> <p>Частые спутники простуды. Избавиться от них не всегда бывает просто. Спираясь на эффективность старых рецептов, НПП «И-фарма» разработал крем «МУКОФИТН». Тщательно подобранный состав косметического крема «МУКОФИТН» из камфары, масла пихты, эвкалипта, алоэ, витамина РР и др., обеспечивает благотворное влияние на бронхолегочную систему, имеет согревающее действие.</p> <p><b>80 руб.</b></p>	<p><b>ЗАЩИТИТЬСЯ ОТ ПРОСТУДЫ</b></p> <p>Холодная сырая погода, контакт с людьми в общественных местах увеличивает риск простудиться. Причина недомогания – вирус, распространяющийся воздушным путем. Защита от них должна быть комплексной. Немаловажное значение имеет ограничение посещения общественных мест, обработка воздуха в помещениях ультрафиолетом, мытье рук после посещения общественных мест с применением антисептиков. Защитить слизистую носа поможет косметический крем «ВИРОСЕПТ». Его компоненты оказывают защитное и смягчающее действие, облепиховое масло и метилурацил помогают локально микроциркуляции – ворот для инфекции, облегчают отделение слизи. В сезон простуд, применение «ВИРОСЕПТА» создаст барьер от простуды.</p> <p><b>70 руб.</b></p>	<p><b>ЧИСТАЯ КОЖА ДЛЯ ДЕТЕЙ И ВЗРОСЛЫХ</b></p> <p>Проблемы кожи у некоторых людей могут вызвать самые безобидные внешние факторы: пыльца растений, остатки моющих средств, примеси антибиотиков или пестицидов в пищевых продуктах.</p> <p>Для защиты кожи детей и взрослых необходимо не только ее активное увлажнение, заживление микроцарапин, нормализация электролитного баланса и pH, но и воздействие на другие механизмы. Отечественными учеными создано новое косметическое средство «ЛЮТАМОЛ», «ЛЮТАМОЛ», являясь естественным метаболитом живой клетки, способен подвигать выброс гистамина тучными клетками. Его применение поможет вернуть коже чистоту, красоту и эластичность. Эффект «ЛЮТАМОЛА» усилен витаминами А, Е, защищающими, увлажняющими кожу. Паритетная цинка обладает дополнительным подсушивающим действием.</p> <p><b>180 руб.</b></p>	<p><b>ВЕРНУТЬ КРАСИВЫЕ НОГТИ – ЭТО РЕАЛЬНО!</b></p> <p>Деформированные, утолщенные, крошащиеся, пожелтевшие ногти. Такими изменениями страдают до 30% населения старше 50 лет.* Как правило, это грибковая инфекция. Безуспешные (по разным причинам) попытки избавиться от таких запущенных изменений ногтей или быстрое их возвращение после лечения, побочные эффекты вынуждали людей смиряться с проблемой. Отработанная с 1997 г. методика применения косметического крема «ФУНДИЗОЛ» помогает удалить поврежденные и врастающие участки ногтей, увлажнить, вырастить здоровый ноготь и предупредить повторные проблемы.</p> <p><b>90 руб.</b></p>
<p><b>Справки по применению: 8 (495) 729-49-55</b></p> <p><small>* Журнал «Фармацевт», №6, 2001 г., «Современные подходы в терапии и профилактике онкологических А.Ю. Сметнев. Разработано и производится ООО «И-фарма», ОГРН 10197346131953, 109202 г. Москва, ул. 1-я Фрезерная, д. 2/1, стр. 26. СОФР № RU.50.99.05.001.E.000051.01.12 от 12.01.2012 г.; СОФР № RU.67.00.01.001.E.000020.04.11 от 13.04.2011 г.; СОФР № RU.67.00.01.001.E.0003821.05.12 от 17.05.2012 г.; СОФР № RU.67.00.01.001.E.0004737.10.11 от 20.10.2011 г.; СОФР № RU.50.99.05.001.E.000050.01.32 от 12.01.2012 г.; СОФР № RU.67.00.01.001.E.000020.04.11 от 13.04.2011 г. РЕКЛАМА</small></p>				

## ЛЕГКОСТЬ И КОМФОРТ В ПЕРИОД МЕНОПАУЗЫ

**Запуганные рассказами умудренных подруг, вы ждете наступления менопаузы как катастрофы? Стоп! Остановитесь, любите себя, молодую-красивую, и смеяйтесь над своими страхами!**

Ведь менопауза – это не болезнь, а пауза перед наступлением второй молодости. И если правильно прожить этот период, можно избежать неприятных симптомов. Итак, начинаем: гуляем на свежем воздухе, встречаемся с друзьями, питаемся правильно, но вкусно... А в помощники берём БОНИСАН.

БОНИСАН – абсолютно натуральное средство, применяющееся как регулятор эстрогенов в период менопаузы и являющееся достойной альтернативой гормональной терапии.

Главное активное действующее вещество капсул БОНИСАН – экстракт генетически НЭМодифицированных соевых бобов Solgen. Он содержит фитоэстрогены (изофлавоны сои) – растительную замену наших собственных эстрогенов. Во всем мире фитоэстрогены стремительно набирают популярность у женщин.

Курсовой приём БОНИСАНа помогает сделать течение менопаузы мягким и комфортным, способствуя значительному снижению таких неприятных моментов, как приливы, нарушение сна, нервозность.

БОНУС от БОНИСАН – улучшение состояния вашей кожи. Изофлавоны сои способствуют выработке коллагена, который увлажняет кожу и разглаживает морщинки.

А чтобы ваша сексуальная жизнь в период менопаузы была комфортной и яркой, предназначен интимный крем-гель БОНИСАН. В нем также содержатся естественные фитоэстрогены, способствующие поддержанию влагалищного эпителия в норме. БОНИСАН – менопауза без проблем!

**Спрашивайте в аптеках города!**

**НАТУРАЛЬНОЕ СРЕДСТВО БОНИСАН МОЖЕТ СТАТЬ ДОСТОЙНОЙ АЛЬТЕРНАТИВОЙ ГОРМОНАЛЬНОЙ ТЕРАПИИ В ПЕРИОД МЕНОПАУЗЫ**

**НЕ ЯВЛЯЕТСЯ ВРАЩАЮЩЕЙСЯ ДЕКАРСТВЕННЫМ СРЕДСТВОМ**

БМД. Перед применением проконсультируйтесь со специалистом

Телефон «горячей линии»: **8-800-333-10-33** (звонок по России бесплатный), Пн–пт 08.00–20.00 (сб и вс – выходной). [www.riapanda.ru](http://www.riapanda.ru)





# Домашний заводик ЭМ-технологий

Продвинутые садоводы не только плодотворно используют японские ЭМ-технологии на российской земле, но и научились их воспроизводить у себя дома. Читатель газеты «ДАЧА» на своем участке организовал микро-завод по производству эффективных микроорганизмов

**У**рожай больше, и созревает он на 10–15 дней раньше, к тому же экологичный, имеет отменный вкус и море витаминов. Не это ли вожделенная мечта огородника? В то время как многие думают, что она несбыточна, другие эту мечту пытаются воплотить в жизнь. И обращаются к эффективным микроорганизмам, получившим название ЭМ-технологий.

В первом номере «ДАЧИ» за 2015 год была опубликована статья о пяти способах бесплатного обогащения почвы, которые использует садовод Александр Диков. Он также обещал рассказать подробнее о том, как биогазовая установ-

ка позволяет получить жидкое удобрение. И точно так же, как с помощью закваски можно сделать йогурт или кефир в домашних условиях, можно создать и ЭМ-препарат у себя в саду. Итак, слово практику.

## Готовим дачное зелье

Сначала заготавливается и, по возможности, измельчается вся органика: трава, сорняки, падалица фруктов. Но в биореактор нельзя закладывать зеленую травяную массу, вся органика обязательно должна

ной воды, оставляя свободной достаточную часть объема биореактора. В противном случае, при сильном брожении жидкость будет выходить в патрубки.

Перемешиваем биомассу, а для ускорения процесса брожения (ферментации) и развития необходимых бактерий добавляем «закваску». На первых порах мы использовали концентрат биогумусного жидкого коровьего удобрения, а затем уже свое удобрение. А теперь и ЭМ-препарат.

## КАК ИСПОЛЬЗОВАТЬ УДОБРЕНИЕ

- Полученное жидкое удобрение заливаем в пластмассовые канистры и используем для удобрения всех культур. Так как оно получается сбалансированным, то можно смело поливать растения достаточно концентрированным раствором от 1:1 до 1:10. Используем полив удобрением компостной кучи раствором 1:10 – для ускорения созревания компоста.

немного подвялиться. Мы также добавляем практически все виды пищевых отходов за исключением мясных и рыбных. На них у нас и так много желающих из братьев наших меньших – собак и кошек.

Измельченную и подвяленную биомассу закладываем в биореактор до 70% по объему и потом добавляем горячей, не хлорирован-

Также для нормального протекания брожения необходима слабощелочная реакция среды (рН 6,7–7,6) и температура, при которой происходит мезофильное (30–40°C) или психрофильное (8–20°C) метановое сбраживание.

В зависимости от диапазона температур развиваются соответствующие бактерии. Здесь большой простор для



## СПРАВКА

### КТО ТАКИЕ?

ЭМ-технологии появились благодаря японскому ученому Хига Теруо, который создал сложный комплекс полезных бактерий. Это концентрат из 84 микроорганизмов, противоположных по способу обмена веществ и способу существования. Продукты жизнедеятельности одной группы микробов дают питание или утилизируются другой группой. При этом в почве накапливаются полезные для растений вещества – ферменты, аминокислоты, нуклеиновые кислоты и другие биологические вещества.

творчества, нужно наблюдать за развитием брожения, экспериментировать в небольших пластмассовых бутылках и выращивать полезные и эффективные микроорганизмы.

Нужно отметить, что запах удобрения своеобразный, достаточно резкий, поэтому ЭМ-препарат лучше готовить на даче.

## О результатах

Мы в своем саду используем не только ЭМ-препарат, а целых пять разных компостеров. То есть полностью перешли на технологию природного земледелия. В результате впервые удалось получить хорошие урожаи даже томатов, которые на нашей земле никак не могли ра-

сти. Все посадки делаем с большим добавлением компоста в лунки и поливом с жидким удобрением. Посадили сидераты, которые используем после скашивания в качестве биомассы биореактора и в качестве мульчи. Почва стала преобразовываться – из сухой, растрескавшейся становится «живой». **Д**

Александр Диков

В ближайших номерах мы продолжим разговор о ЭМ-технологиях



Уникальная коллекция православных святынь

## ЧТЯЩИЕ ИКОНЫ И ЧУДОТВОРНЫЕ ОБРАЗЫ

Каждый номер в легкой для восприятия форме повествует о почитаемом русском святом и историческом времени его жития

В каждом выпуске коллекции освященная икона!



2-й выпуск  
Икона Троицы  
в продаже  
с 16 марта

149  
рублей

Заказать пропущенные номера коллекции можно:

- у нашего партнера на сайте [www.avanta.ru](http://www.avanta.ru) в разделе «Заказ книг» – ИД «Кардос»
- у нашего партнера по телефону в Москве 8-495-674-53-01 (будние дни с 9.00 до 18.00)
- в нашей редакции по телефону в Москве 8-495-507-51-56 (будние дни с 11.00 до 18.00)

Обращаем Ваше внимание, что коллекция представлена в следующих городах России: Астрахань, Белгород, Брянск, Владимир, Волгоград, Вологда, Воронеж, Иваново, Йошкар-Ола, Казань, Калуга, Киров, Кострома, Краснодар, Курск, Липецк, Москва, Нижний Новгород, Орел, Ростов-на-Дону, Рязань, Самара, Саранск, Саратов, Смоленск, Сочи, Ставрополь, Тамбов, Тверь, Тольятти, Тула, Ульяновск, Чебоксары, Ярославль





Фото Николая Ильницкого

# Против кризиса ... коза



**В условиях роста цен на продовольствие предприимчивые горожане нашли способ избежать больших трат в магазине и при этом перейти на экологически чистые продукты**



жатся в чистоте, с соблюдением всех санитарных норм и под наблюдением ветеринара.

– Эпопея с «камерунцами» началась два года назад, – рассказывает Надежда. – В Вологодской области нам подарили козочку этой породы. К ней в пару купили козлика. Сейчас у нас полукровки. От больших коз получаем молоко, а малыши-экзоты – для души.

Первую свою козу, Маруську, вовсе не карликовую, поселить было негде, жила в квартире. Выгуливали ее, как собаку, три

снежной, и тропинку к подворью, по которой наши городские деревенщики носят воду из квартиры козам, Максим придумал расчищать с помощью специального отвала, запряженного... ослицей.

А Надежда животных однажды использовала для получения диплома. С детства она очень любит лошадей и настолько увлечена вестерном, кантри и ранчо, что на защиту диплома в Белгородский университет приехала в карете, запряженной лошадьми. Правда, и тему защитила соответствующую – «Управление персоналом на частной конюшне». Получила красный диплом!

Когда переехала в Подмоскowie, – организовала с Максимом личное подсобное хозяйство.

## Арифметика хлеба

В натуральном хозяйстве Назаровых все свое – молоко, яйца. На клочке земли выращивают зелень, морковь, капусту, свеклу, репу, яблоки, ягоды. Покупали только хлеб. Но однажды навести известного предпринимателя Дмитрия Стерлигова и попробовали домашней выпечки. А по возвращении поставили закваску и в течение двух недель вывели свой рецепт хлеба.

Караван печет сын Дима. При этом его попутно обучают математике – сколько граммов, что такое одна вторая. Жизненно и просто.

## КАКАЯ ВЫГОДА?

Земля у Назаровых в статусе личного подсобного хозяйства. Регистрации здесь не требуется, и налогами ЛПХ не облагается. Реализация сельскохозяйственной продукции, произведенной и переработанной при ведении такого хозяйства, не является предпринимательской деятельностью.

Однако и преимуществ льготных ЛПХ не дает. Плюс работа вручную, нет механизации... Не изолировано хозяйство и от экономических проблем. Рискованно, допустим, держать ту же корову, если негде сено накопить, а покупать корма – дорого. Однако прокормить себя в условиях санкций и роста цен в любом случае городским деревенщикам легче.

Не покидает супругов мечта обосноваться на земле более прочно – с домом, простором за окном, тишиной и свободой. И потому они размышляют, подсчитывают, ищут варианты и людей, с кем можно было бы скооперироваться в трудах и быте.

Как говорит глава семейства: «Лет на 300 нам работы хватит». **Д**

Галина Ратавина

## Городские деревенщики

Молодой семье Назаровых из Подмоскowie не грозит дефицит продуктов. В двух шагах от своей квартиры в поселке городского типа они смогли обустроить небольшое подворье. И муниципалитет пошел навстречу их «сельской» инициативе, условившись, что это будет ЛПХ – личное подсобное хозяйство, которое не является предпринимательской деятельностью.

Надежда, Максим и семилетний Дима с помощью друзей и знакомых расчистили от вековых залежей мусора окраину поселка Зверосовхоз и поставили там пару сараев. Так бывшее неудобье стало территорией, где поселились домашние животные. И появилось вполне натуральное хозяйство.

В этом рукотворном оазисе живут собаки, куры и перепел-

## ЗЕМЛЯ ПО ПРАВУ

Земельные участки для ведения личного подсобного хозяйства, находящиеся в государственной или муниципальной собственности, предоставляются гражданам, которые зарегистрированы по месту постоянного проживания в сельских и городских поселениях (при наличии свободных участков). Для ведения ЛПХ могут использоваться земельный участок в границах населенного пункта (приусадебный) и земельный участок за пределами границ населенного пункта (полевой).

ки, недавно появилась корова. Забегают сюда сбежавшие со двора норки, навдываются лисицы, однажды даже лосенок приболудился. Но главные обитатели пастбища – козы, причем камерунской породы.

## По красной площади с рогой

В поголовье коз, дойные козы и молодняк. Удой молока – по 3 л с козы. Животные содер-

раза в день. Когда ехали в Москву на машине, брали с собой, потому что дома коза устраивала полный ералаш. В столице же чинно следовала за хозяйкой да на газоне травку пощипывала. Прохожие были в восторге.

## Снег чистит ослица

Выполнять деревенскую работу непросто, но на помощь частенько приходит смекалка. Два года назад зима была очень

## ПТИЧЬИ ПРАВА

## СДЕЛАЙ! СФОТОГРАФИРУЙ! ПРИШЛИ!

Email: dacha@kardos.ru

### ДОРОГИЕ ЧИТАТЕЛИ!

Наверняка вы уже позаботились о защитниках наших садов – птицах – и повесили для них кормушки у себя в саду, во дворе, ближнем парке, на балконе. Мы не сомневаемся, что к их изготовлению вы подошли творчески. Нам очень хочется увидеть, какими у вас получились птичьи «столовые», «кафешки», «рестораны». Фотографируйте свои творения и пришлите в газету «ДАЧА». Самые оригинальные кормушки мы отметим призами.

Приветствуются фотографии, где вы строите кормушки с детьми – доверяйте им добрые дела.

**НАШ АДРЕС:** 115088 Москва, ул. Угрешская, д. 2, стр.15. ИД «Кардос», газета «ДАЧА». Конкурс «Птичьи права»

### НАГРАДА ЗА ЛУЧШУЮ КОРМУШКУ




3 000 рублей



2 000 рублей



1 000 рублей



**ВАШИ ПИСЬМА С ФОТОГРАФИЯМИ МЫ ЖДЕМ ДО 30 МАРТА**

Не забудьте указать имя, фамилию, обратный адрес и телефон.






**КОНКУРС!**
**ПТИЧЬИ ПРАВА**

## Труд двух поколений

■ Эту кормушку дед с внуком сделали на праздник День птиц, который проходил в детском садике. Высылаем совместный шедевр старшего и младшего поколения на конкурс.

*Наталья Шувалова, г. Шуя, Ивановская обл.*



## Из детских рук слаще

■ Мои ребята – Дарина (8 лет) и Руслан (6 лет) – вдохновились успехами детей из детского сада, чьи кормушки были опубликованы в газете «ДАЧА». И тоже захотели сделать кормушку своими руками. Примите и наши работы. Они из пластиковых бутылок, покрашены акварелью, а срезы бутылок обработаны скотчем. Кормушки повесили на балкон, и наши дети следят, чтобы в птичьей столовой всегда был корм. Живем на последнем этаже, птичьих гостей у нас много. Да и корм из детских рук, наверное, слаще.

*Евгения Бурова, г. Владивосток*

**ЛЮБОПИТНО**

## Какой толк в плодах-гигантах?

*Конкурсы на самую большую тыкву и самый длинный кабачок популярны среди фермеров всего мира. Каждый год рождает новые рекорды. В прошлом сезоне британский фермер вырастил тыкву весом в 1056 кг*

■ Но насколько полезны крупные плоды? Ученые из Гарварда после нескольких лет научных изысканий пришли к выводу, что получить овощи-гиганты не так уж сложно – достаточно, чтобы каждое новое поколение растений было хоть немного крупнее предыдущего. Тогда эти изменения закрепятся и перейдут по наследству потомкам.

Но смысла в такой селекционной работе нет: гигантов трудно выращивать, что делает их производство нерентабельным. Кроме того, мелкие плоды содержат больше биологически активных веществ, а крупный плод – это практически одна жидкость. Так, тыква-рекордсменка британского фермера на 98% состояла из воды.


**ЗАНИМАТЕЛЬНЫЕ ЗАДАЧИ**

*Мини-детектив от писательницы Арины Андросовой специально для газеты «ДАЧА»*

– Это кто воровка? Это я воровка? – визгливо кричали во дворе редакции, и этот крик сквозь приоткрытую форточку разносился по всему кабинету, где пытался работать корреспондент «Криминального листка» Савелий Филин. Этой зимой топили на совесть, и сотрудники редакции постоянно держали форточку открытой. – И как только язык поворачивается такое сказать! – продолжали надрываться во дворе. – Да вы сами, уважаемая Галина Ивановна, вернули мне блюдо с трещиной!

– Ой, вот только не надо, Раиса Семеновна! Блюдо уже было с трещиной! Я и брать-то его у вас не хотела, но оно вроде как от сервиза, потому и взяла. Чтобы на праздничный стол разномастную посуду не ставить.

– Ага! Как за посудой – так ко мне, мол, выручайте, дорогая Галочка! А как к столу позвать – даже не вспомнили про соседку.

– Вот! Я сразу поняла, что вы, Галина Ивановна, затаили на меня злобу после того, как я вас на свадьбу сына не пригласила! Поэтому-то вы и украли мои скатерти! Воровка и есть!

## Хорошие соседи, веселые друзья



*Рисунок Анастасии Кравчук*

– Кто воровка? Я воровка? Да я к вашим скатертям даже в перчатках не притронусь...

– Три новые скатерти, специально на свадьбу купленные! Сегодня утром постирала и сразу же на улицу сушиться повесила! Вы думали, я вас не вижу, а я сидела на кухне у окна и наблюдала, как вы, любезная Галина Ивановна, тихонечко прошли по двору, подкрались к моим скатертям, торопливо сняли их с веревки и сунули в сумку!

– Кто? Я?

– Да вы, вы!

Савелий Филин оторвал остановившийся взгляд от мерцающего экрана компьютера, на котором с самого начала рабочего дня так и не появилось ни строчки, и решительно поднялся из-за стола. Накинув пуховик и натянув шляпу, вышел во двор и остановился перед двумя раскрасневшимися на морозе женщинами.

Подбоченившись, они стояли друг напротив друга, уперев руки в пышные бока шуб, и то и дело кивали меховыми шапками на пустую веревку, протянутую на двух столбах у жилого дома, расположенного прямо напротив редакции.

– Добрый день, милые дамы! – поздоровался репортер «Криминального листка». – Краем уха я слышал вашу ссору, и должен сразу сказать, что вам, Раиса Семеновна, придется извиниться перед Галиной Ивановной за клевету. Будет лучше, если вы помиритесь, и потерпевшая прямо сейчас отправится в полицию, чтобы написать заявление о пропавших скатертях. Сдается мне, что по горячим следам сыщики быстро найдут похитителя.

*Почему Савелий решил, что потерпевшая наговаривает на соседку?*

**ОТВЕТ НА ГОЛОВОЛОМКУ «ДВА НАСЛЕДНИКА»** (№ 4 за 2 марта)

Лен не жнут серпом, а вырывают с корнями, чтобы не портить волокно. Поджарый претендент на наследство об этом не знал, значит, он точно не внук.





## Остатки сладки

Что осталось у вас в погребе от прошлого урожая? Наверняка капуста. Пусть не такая свежая и сочная, как была осенью, но все же упругая, тугая и почти такая же полезная. А еще, скорее всего, золотистая тыква, яркая свекла. Из этих даров можно устроить витаминный пир на весь мир!

### РЕЦЕПТЫ

### ПРИГОТОВИМ, УГОСТИМ!

#### ТЫКВА С ТРАВАМИ

Свежую тыкву и готовить-то особенно не нужно: порезать кубиками, сбрызнуть смесью оливкового масла и душистых трав (базилик, душица, подойдет и обычный укроп), а потом – на сковородку ее или в духовку – до мягкости. Получается легкий, быстрый и сытный ужин, который отлично подходит мартовским вечерам, когда после работы так нужен позитив.



#### КАПУСТА, ЗАПЕЧЕННАЯ С РИСОМ И СЫРОМ

Нашинковать кочан белокочанной капусты. 400 г риса отварить до полуготовности, смешать с 2 нашинкованными репчатыми луковичками и 150 г брынзы. В форму уложить половину капусты, затем весь рис с луком и брынзой, сверху – оставшуюся капусту. Залить горячей водой и смесью из 3 яиц и 100 г брынзы. Запечь в духовке при 200°C до готовности.



#### САЛАТ ИЗ РЕДЬКИ С МОРКОВЬЮ И СУХАРИКАМИ

Понадобится 1 средняя зеленая редька, 1 луковица, 1 морковь, соль, 2–3 ломтика хлеба, для заправки на выбор – растительное масло, сметана или майонез. Лук мелко нарезать и обжарить на растительном масле до мягкости и легкого изменения цвета. Морковку натереть на средней терке, положить в сковороду к луку и обжаривать до мягкости. Зажарку выложить в тарелку и дать остыть.

Хлеб (желательно ржаной) порезать маленькими кубиками и посушить в духовке (желательно не засушивать сухарики полностью, а добиться только легкой сухой корочки). Остудить.

Зеленую редьку почистить и натереть на средней терке. Смешать редьку, овощную зажарку и сухарики. Посолить по вкусу. Объемное соотношение редьки, зажарки и сухариков должно быть примерно 4 : 1 : 1. Заправить растительным маслом. Дать салату настояться 10–15 минут.



#### Кочан продлевает жизнь

Польза кроется буквально в каждой клеточке капусты – и в листьях, и в кочерыжке. Здесь и жиры, и сахара, и клетчатка, а также каротин, фолиевая кислота, соли калия, кальция, фосфора и весь набор витаминов, необходимых человеку. Очень способствует здоровью капустный сок. Его даже рекомендуют врачи – при гастрите и диабете, бронхите и нарушениях работы почек. Так много в этом овоще веществ, необходимых нашему организму, что знаменитый диетолог Поль Брег видел в нем средство продлить молодость и жизнь.

#### Ешь свеклу – помоги мозгу

Если на нашем столе каждый день появляется свекла, на мир можно смотреть оптимистично – она помогает мозгу лучше соображать, а организм – улучшать обмен веществ. Известно, что клетчатка, содержащаяся в овоще, стимулирует работу кишечника. А витамины-антиоксиданты А и С защищают клетки нашего организма от преждевременного старения, в том числе и клетки кожи, а, значит способствуют сохранению нашей красоты.

#### С тыквой – за сновидениями

Тыква словно создана для оздоровления нашего сердца, а также почек и печени. Причем в любом виде. К тому же она весьма полезна для страдающих бессонницей. Можно проверить на себе – начать пить на ночь сок тыквы с медом и отправляться за сновидениями. А поутру тоже можно выпить тыквенный сок, но с соком морковки – это уже для хорошего тонуса.

#### Редька для аппетита

Редька улучшает аппетит, пищеварение, укрепляет волосы, предупреждает отеки, атеросклероз, желчно- и мочекаменные болезни. Однако с этим овощем нужно быть осторожнее тем, у кого есть проблемы с желудком и сердцем.

### ЕСТЬ ПОВОД ПОЗДРАВИТЬ

- 17.03 Международный день планетариев
- 18.03 День налоговой полиции
- 19.03 День моряка-подводника
- 20.03 Международный день астролога
- 21.03 Всемирный день поэзии, Международный день кукольника
- 22.03 Международный день таксиста, Всемирный день водных ресурсов
- 23.03 День работников гидрометеорологической службы России
- 25.03 День работника культуры России
- 27.03 День внутренних войск МВД России, Всемирный день театра
- 29.03 День военного юриста

#### ПРАВОСЛАВНЫЕ ПРАЗДНИКИ

- 17.03 Благоверного князя Даниила Московского
- 20.03 Иконы «Споручница грешных»
- 21.03 Вселенская родительская суббота 4-й недели Великого поста
- 22.03 Неделя 4-я Великого поста, Преподобного Иоанна Лествичника
- 25.03 Лиддской иконы
- 27.03 Феодоровской иконы Божией матери
- 29.03 Неделя 5-я Великого поста, Преподобной Марии Египетской

### ЧИТАЙТЕ В СЛЕДУЮЩЕМ НОМЕРЕ



#### Материалы и цены

Особенности строительного рынка в этом сезоне

#### Обратная сторона калитки

Выигрышные растения для входной зоны

#### Спилить или украсить?

Лечение и дизайн старых деревьев

#### Обновка для дома

Выбираем правильную вагонку для обшивки

#### Царица участка

Как вырастить сладкую кукурузу

#### Оцените бамию

Выращиваем экзот со вкусом баклажана и спаржи

№ 6  
В ПРОДАЖЕ  
с 30 марта





## Соленые ванны против вредителей

Ранней весной кустарники обливают горячей водой. Какой температуры она должна быть? Еще читала в интернете, что против болезней растений и вредителей опрыскивают раствором поваренной соли 700 г на 10 л воды. Что вы скажете об этом способе? Соль все-таки.

Ирина Черных, г. Брянск

Отвечает Валерий Закотин, к. с.-х. н., эксперт газеты «ДАЧА»:

– Кустарники обливают до распускания почек горячей водой, температура которой должна быть не выше 60°C. Иначе кустарник можно обварить.

Я слышал о методе опрыскивания деревьев соленой водой, но не использую у себя. Как не применять и обработку горячей водой. Подобные мероприятия нужно делать со всеми соседями вместе. Вы можете обработать свой участок, а вредители от соседей к вам все равно прилетят.

Что касается соленого раствора, могу посоветовать испытать этот прием на одном из кустарников. Если будет эффект, можете применять и дальше. 700 г на 10 л воды – это немного.



## Поднимаем целину

Лет пять назад я купил 10 соток, сейчас там целина, трава выше человеческого роста, земля – суглинок. В этом году участок начну осваивать. Говорят, если засадить кукурузой, то она забьет траву, и на следующий год она уже не будет активно расти. Это так? Что посоветуете на целине посадить, чтобы облагородить землю?

Алексей Павлов, г. Раменское, Московская обл.

Отвечает Анастасия Лебедева, к. с.-х. н., эксперт газеты «ДАЧА»:

– Кукурузу я не советую сажать, в Подмосковье она не вырастет настолько, чтобы забить сорняки. Для облагораживания суглинка предлагаю следующий прием. Весной скосить траву, перепахать участок, выбрать все крупные корневища и, не дав земле засохнуть, посадить на нем картошку – в лунки через каждые 70 см. За лето окучить два раза, не больше. Появляющиеся в междурядьях сорняки сбивать тыльной стороной грабеля, не дать им расти.

После сбора картошки на участке посеять озимую рожь, пшеницу – любые зерновые культуры – их продают в магазинах. На следующий год в мае рожь скосить (к тому моменту она вырастет на 20–30 см), а участок перекопать. Теперь можно сделать грядки, посадить овощи, посеять морковь, укроп и так далее. А еще через год можно сажать и кустарники.

Благодаря пропашной культуре картошки количество сорняков за год-два уменьшится в 2–3 раза. Рожь, пшеница и другие сидераты после перекопки остаются в почве и становятся пищей для микроорганизмов, которые в свою очередь питают растения, улучшают почву, делают ее более рассыпчатой. В ней накапливается гумус.

На моей памяти был пример, когда мой сосед, получив заросший сорняками суглинок, начал с посадки картофеля. Он был из Краснодарского края,



и его опыт для нас был тогда удивителен. Но через пару лет его участок был образцовым. Хотя, конечно, само по себе ничего не происходит, нужно потрудиться.

## Деление дельфиниума

Разросся дельфиниум, осенью не успела поделить кусты, собираюсь сделать весной. Есть отличие между делением в разное время года?

Анастасия Симонян, г. Апрелевка

Отвечает Татьяна Князева, к. с.-х. н.:

– Кусты дельфиниума делить лучше весной, когда высота отрастающих растений не превышает 10 см. Куст выкапывают и делят его, в зависимости от мощности, оставляя в каждой отделенной части 3–5 побегов. Места разреза присыпают толченым углем. Приживаемость высаженных весной

растений высокая, так как в это время происходит интенсивный рост корней.

При осеннем делении растения приживаются хуже. Если куст обязательно нужно делить осенью, после цветения необходимо срезать стебли и только с появлением молодых побегов выкапывать и делить. До зимы растения должны хорошо укорениться.



## Сколько выпивает дыня?

В прошлом году первый раз выращивали дыню. Но у нас возникли проблемы с поливом. Как правильно ее поливать? Сколько воды ей требуется?

Семья Хайретдиновых, п. Куралово, Татарстан

Отвечает Татьяна Князева, к. с.-х. н.:

– При поливе вода не должна попадать на корневую шейку и листья дыни. Поливать следует только теплой водой, раз в 7–10 дней, но обильно, лучше утром, чтобы к вечеру земля хорошо прогрелась. В жаркую сухую погоду полив можно увеличить до 2 раз в неделю по 10 л на 1 м<sup>2</sup>, а молодые растения желательно поливать 2 раза в день – утром и вечером.

«АНО развития духовно-нравственных начал общества «Символик»

**ПРОСИТ ВАС ПОЖЕРТВОВАТЬ НА ПОМОЩЬ МАЛОИМУЩИМ СЕМЬЯМ**

Для осуществления пожертвования отправьте СМС на короткий номер 7715

с текстом «Символик 100», где 100 – сумма пожертвования (не менее 10 и не более 5000 руб.)

наши реквизиты: ИНН 5752060407 КПП 57520101 ОКТМО 54701000 Р/С 40703810400001454101

в ЗАО «Райфайзенбанк» г. Москва БИК 044525700 Корр/счёт 3010180200000000700



# УДАЧНОЕ ПРЕДЛОЖЕНИЕ

ВСЕ ОБЪЯВЛЕНИЯ ПУБЛИКУЮТСЯ НА ПРАВАХ РЕКЛАМЫ



29

## ВСЕ ДЛЯ ДАЧИ

• 8-925-446-95-06. Помогите очистить дымоход. Доступно и удобно. Эффективные средства от сажи. Можно забрать по адресу: ул. Братиславская д.22, или заказать на сайте: [отсажи.рф](http://otсажи.рф). Людмила

• 8 (499) 391-87-36. Санитарная обрезка деревьев. Удаление деревьев. Лечение и придание правильной формы деревьям и кустарникам. Уход за плодовыми деревьями. Посадка крупномеров, жилые изгороди. [stgpro.ru](http://stgpro.ru)

• 8 (495) 301-14-79, 8 (499) 748-43-23. НАВОЗ КОНСКИЙ в мешках из-под сахара объём 50 л. Возможна доставка на участок. Сайт [navoz99.ru](http://navoz99.ru)

**ТЕПЛИЦЫ "ФАЗЕНДА"**  
ИЗГОТОВЛЕННЫЕ ИЗ ОЦИНКОВАННОЙ ПРОФИЛЬНОЙ ТРУБЫ 25\*25MM С ТОЛЩИНОЙ СТЕНКИ 1,2 MM.  
4x3x2,15 м 16000 Р  
6x3x2,15 м 19000 Р  
8x3x2,15 м 23000 Р  
**+7 499 341 41 22**

## РАЗНОЕ

• 8 (495) 720-68-36. Куплю библиотеку домашнюю старую и современные книги, в т.ч. собрания сочинений, научную, архитектуру, философию, географию и мн. др. Выезд бесплатно. Оплата сразу.

• 8 (495) 201-65-30. Куплю янтарь, янтарные бусы, изделия из янтаря. Дорого. Выезд.

• 8 (495) 364-12-35. Бинокли, фотоаппараты, объективы, видеокамеры, кинокамеры, микроскоп, патефон, граммофон, радиоприемник, аудиотехнику, усилитель, деку, барометр, часы, самовар, модели железных дорог и машин, заводные и электрические игрушки, детские жестяные машины. Куплю дорого, оплата сразу.

## ДАЧНАЯ НЕДВИЖИМОСТЬ

• 8-905-643-72-72. ПРОДАЮ по Киевскому ш., 87 км от МКАД. СНТ «Кривское», новый дом, брус, 90 кв. м., все удобства, уч. 9 соток, сад, хозблок. От Обнинска 10 мин. маршрут, автобус. 2,5 млн. руб.



**КОТТЕДЖ + УЧАСТОК**  
от 2 до 3 млн руб.  
Прописка. Рассрочка 0%.  
КП «Атеевка-Парк»,  
25 км от г. Клин.  
Показы домов  
ежедневно!  
**www.ateevka-park.ru**  
8-499-653-83-06

**ЯЩИКИ БАЛКОННЫЕ JARDINI С НИЖНИМ ПОЛИВОМ**  
ЦЕНЫ ПРОИЗВОДИТЕЛЯ 2012 года.  
Цвет мрамор и терракот. Размер 40, 60, 80 см. Оплата любым удобным способом. Самовывоз.  
**8-916-441-99-39**  
Ирина Михайловна

**ВЫСЫЛАЕМ ПО ПОЧТЕ**  
НОВЕЙШИЕ СОРТА ЛИЛИЙ, РОЗ, ХРИЗАНТЕМ, ФЛОКСОВ, МНОГОЛЕТНИКОВ, РЕМОУАНТНУЮ МАЛИНУ, ЛЕКАРСТВЕННЫЕ РАСТЕНИЯ, ПЛОДОВО-ЯГОДНЫЕ КУЛЬТУРЫ  
Конверт для каталога шлите по адресу: 142461, ул. Центральная, 1/1, дер. Вишняково Ногинского р-на Московская обл.  
**ПИТОМНИК**  
ИП Смирнов Сергей Олегович  
ИНН 771600120400  
ОГРН 313774607001291 выдан 11.03.13

**ИДЕАЛЬНАЯ ЧИСТОТА!**  
Безопасные высокоэффективные натуральные моющие средства и средства личной гигиены с ПРОБИОТИКАМИ

Защита здоровья Вашей семьи от инфекций, вирусов, плесени, грибов, пылевых клещей, патогенной микрофлоры и неприятных запахов

Для обеспечения идеальной чистоты Вашего дома, дачи, автомобиля, одежды, белья, ковров, посуды, сантехники, систем вентиляции и кондиционирования, бытовых изделий и оборудования, водоема, колодца, аквариума, воды

Для выращивания хорошей рассады, прекрасного урожая и роскошных цветов

Для содержания домашних питомцев чистыми и здоровыми

Для экономии до 70% Вашего времени и денег

Аналогов в мире нет!

м. «Краснопресненская», ул. Дружинниковская, 15 (3 мин). Киноцентр  
**8-926-063-62-00 • lazarev.53@bk.ru • www.pipmir.ru**

Предъявителю данной рекламы скидка 30%

## ЮРИДИЧЕСКИЕ УСЛУГИ

• 8 (495) 226-86-87, 8-916-412-23-32. АДВОКАТ. Административные, гражданские и уголовные дела. Составление деловых бумаг. Выигрываем 99% дел! Консультация кандидата юридических наук. Выезд в регионы. Сергей Михайлович. м. «Белорусская», ежедневно.

• 8 (495) 532-59-92 (горячая линия 24 часа). БЕСПЛАТНАЯ ЮРИДИЧЕСКАЯ ПОМОЩЬ! Консультация по телефону/очная для жителей Москвы, Подмосковья и граждан СНГ. Звоните прямо сейчас!

## ДАЧНОЕ СТРОИТЕЛЬСТВО И РЕМОНТ

**КОНСКИЙ НАВОЗ**  
ЦЕНА 170 РУБЛЕЙ МЕШОК  
8(985)774-07-84  
Доставка от 30 мешков **БЕСПЛАТНО**  
м. «Медведково», ул. Широкая, д. 12

**ЭЛЕКТРОКОПТИЛЬНИ И ГРИЛИ ИЗ ЧЕХИИ**  
8 (499) 290-30-75  
8 (926) 083-45-25

**www.elektrokoptilka.ru**  
г. Москва, ул. Прянишникова, д. 19а, стр. 4  
ООО УТК "Продест" ОГРН 1147746888921

• 8-926-527-14-50. Все виды малярных работ. Шпаклевка, покраска стен и потолков. Поклейка всех видов обоев. Добросовестно и в срок. Звонить в любое время. Без выходов. Екатерина

**РЕМОНТ ВАННЫХ КОМНАТ**  
АКРИЛОВЫЙ ВКЛАДЫШ ПАНЕЛИ ПВХ, САНТЕХНИКА  
8 (495) 761-36-10  
**НЕДОРОГО!**

**ЗАБОРЫ ИЗ ПРОФНАСТИЛА ДЕРЕВА СЕТКИ-РАБИЦЫ**  
СКИДКИ пенсионерам  
**www.mskzabor.ru**  
8-495-545-17-94  
8-925-563-37-17


**ЭМАЛИРОВКА ВАНН**  
от завода-производителя  
7-8 лет эксплуатации  
8 (495) 782-63-86 выезд по Москве и МО  
8 (495) 782-51-63

## ПРИЕМ РЕКЛАМЫ В РУБРИКУ «УДАЧНОЕ ПРЕДЛОЖЕНИЕ» ПРОИЗВОДИТСЯ ПО АДРЕСАМ:

<p><b>ОТДЕЛ РЕКЛАМЫ ГАЗЕТЫ «ТЕЛЕК»</b> 8 (495) 792-47-73, м. «Кожуховская»</p>	<p><b>АРБ «АДАЛЕТ»</b> 8 (495) 258-00-45, м. «Бауманская»; 8 (495) 647-00-15, 8 (800) 505-00-15 (звонок бесплатный), м. «Курская»</p>	<p><b>АРТ «КОРУНА»</b> 8 (495) 944-30-07, 944-22-07, м. «Планерная», выезд курьера <b>БЕСПЛАТНО</b></p>	<p><b>РА «ИНФОРМ ЭКСПРЕСС»</b> 8 (495) 543-99-11, м. «Ленинский проспект»</p>	<p><b>ООО «РОССТ»</b> 8 (495) 645-02-92, м. «Бауманская»</p>	<p><b>РА «СПРАВКА»</b> 8 (495) 970-08-08, м. «Алексеевская»</p>	<p><b>РА «РЕКЛАМА 21 ВЕК»</b> 8 (495) 724-72-01, м. «Проспект Вернадского», курьер <b>БЕСПЛАТНО</b></p>
<p><b>РА ООО «ГРИН КЛАССИК»</b> 8 (495) 926-38-00, многоканал, м. «Семеновская», курьер <b>БЕСПЛАТНО</b></p>	<p><b>РА «ИМЕДИАКОМ»</b> 8 (495) 259-40-23, м. «Кожуховская»</p>	<p><b>РА «КАПИТАЛ-МЕДИА»</b> 8 (495) 380-35-31, м. «Электrozаводская»</p>	<p><b>STROKI.INFO (ООО «МАГАЗИН РЕКЛАМЫ»)</b> 8 (495) 669-31-55, 778-12-38, м. «Авиамоторная»</p>	<p><b>РА «ВАРИАНТ +»</b> 8 (495) 978-33-81, м. «Текстильщики», курьер <b>БЕСПЛАТНО</b></p>	<p><b>J SAT</b> 8 (495) 789-35-75, м. «Багратионовская»</p>	<p><b>ДЖАМБО ПРЕСС</b> 8(495) 925-59-84, м. «Аэропорт»</p>



Автор: Валерий Шаршуков

Аборигены Малайзии	Родственный вяз	Муж. имя						Моток																	
			Лютня, Кавказ		Судно, Амундсен		Хим. элемент	Снежный человек		Рус. драматург	Кошачья мята			Соцветие											
Декор. растение	Волчок	2					Врач	Удары по металлу						...-хау											
																									
Сушеный виноград	Трава для щей									Саджа	Смола, асфальт		Насекомое												
													Самец канарейки		Олень		Отец Хама								
Непромокаемый	Медведь в ..., а шкура продана									Преданность	Осадки				Титул, Др. Китай										
Кервель										Сафин	Кормить на ...		Арлекин	"По реке ...", Архипов											
							Храм, Таиланд																		
Шкаф	Выслеживание преступников	Система украшений											Календула	Трубоч. кость пальца											
						Куприн, рассказ	Старин. бронжилет																		
Неотправленное		Ланца												Корабль (архит.)											
			Эпизод, опера		Кадка		Нить рыбака																		
Влага на траве																									
"Унесенные ветром", актер	1		Большой платок																						
			Лион, река		Стержень, шитье		Плод. кустарник															Вознесенский, поэма			
Неустойка		Амер. писатель																							
Духи	"Лже-Нерон", перс.		Город, Белоруссия		Кислород			Япон. халат	Жанна д'...																
Хол. оружие	Клоунский номер	Астрагал																				Бойкий человек			
						"Фауст"	Роль Кононова																		
Секретер		Вино																				Отделить ... от котлет			
Положа руку на ...	Неск. человек (устар.)	Пряность																							
																						Бревно, корыто			
																						Художник Арт ван дер ...			
																						Почувствительный вывод			

## Анекдоты от Панина



\*\*\*  
 Разговор строителей свадеб:  
 – Нельзя ставить столы буквой «П».  
 – Почему?  
 – Потому что после восьмого тоста для гостей это уже лабиринт.

\*\*\*  
 Бабка за деда, деда за папу, папа за маму. Уф! Вытянули внуку из-за компьютера...

\*\*\*  
 – У вас огурцы есть?  
 – Нет.  
 – А помидоры?  
 – Нет.  
 – И капусты нет?  
 – Мужик, у нас овощной магазин, а не справочное бюро!

\*\*\*  
 Мужик заходит к приятелю и видит, что тот играет в шахматы со своей собакой.  
 – Какая умная псина!  
 – Умная? Да я веду со счетом 3:2!

\*\*\*  
 Когда я говорил, что хочу все и сразу, то не имел в виду проблемы и неприятности.

\*\*\*  
 Господи, если ты не можешь сделать так, чтобы я похудела, сделай так, чтобы мои подруги поправились!

\*\*\*  
 Жена мужу:  
 – Купи мне машину, поедем по миру, посмотрим свет.  
 – Этот или тот?

\*\*\*  
 Муж возмущается:  
 – Что это за обед?! Мяса вообще почти не видно!  
 – Но милый, – оправдывается жена, – я готовила точно по рецепту из старинной бабушкиной кулинарной книги!  
 – А что там было написано?  
 – Там написано: «Возьмите мяса на десять копеек».

\*\*\*  
 – Девушка, а вашей маме зять не нужен?  
 – Нет, она еще старого не догрызла!

\*\*\*  
 – Какая странная у вас шпага, сударь.  
 – Это арматура, сэр...

\*\*\*  
 – Почему не убрал квартиру? – строго спрашивает жена.  
 – Никак не мог, дорогая: весь день ждал тебя с распростертыми объятиями!





**МОЗГОВОЙ ШТУРМ!**

**УСЛОВИЯ:**

**СУДОКУ КЛАССИЧЕСКИЙ**

Нужно заполнить сетку цифрами от 1 до 9, чтобы в одной строке, одном столбце и одной области (в классическом судоку это квадрат 3 на 3 клетки) они не повторялись.

**СУДОКУ ЧЕТ-НЕЧЕТ**

Дополнительное условие: в серых клетках находятся четные цифры, в белых - нечетные.

**СУДОКУ-АСТЕРИК**

Дополнительное условие: судоку содержит дополнительную область из 9 клеток. Эти клетки также должны содержать числа от 1 до 9.

**СУДОКУ КЛАССИЧЕСКИЙ**

5	4					7	6
6			9				5
		7	6	9			
	6	3	5	7	4		
		6	2	8			
2			4				7
3	9					2	4

**СУДОКУ ЧЕТ-НЕЧЕТ**

		7			2		
	9						1
4		3	6	9		7	
		4	7				6
		9		8		2	
1				4	5		
		5		7	3	6	1
	2						3
			2			9	

**СУДОКУ-АСТЕРИК**

		2	9	7	3			
	6				5			
9		4				5		
3			7	6		5	9	
8				1				6
6	4		5	2				1
		8				6		5
			8				4	
			6	5	7	3		



**ОТВЕТЫ**

**СУДОКУ КЛАССИЧЕСКИЙ**

4	2	5	8	7	6	1	6	3
7	1	9	3	4	6	8	5	2
3	6	8	1	2	5	7	9	4
8	5	2	9	3	6	2	5	8
8	9	1	4	7	3	6	2	5
4	1	4	7	3	6	2	5	8
1	3	7	4	6	5	9	8	2
6	8	2	1	9	7	4	3	5
5	4	9	3	8	2	1	7	6

**СУДОКУ ЧЕТ-НЕЧЕТ**

5	7	6	1	9	7	5		
7	2	1	5	6	9	8	3	4
9	4	5	8	7	3	6	2	1
1	6	2	9	3	4	5	8	7
5	7	9	1	8	6	2	4	3
3	8	4	7	2	5	1	9	6
4	1	3	6	9	8	7	5	2
2	9	6	4	5	7	3	1	8
8	5	7	3	1	2	4	6	9

**СУДОКУ-АСТЕРИК**

2	8	3	7	5	9	6	1	4
2	5	6	8	9	5	6	1	4
7	3	8	2	4	6	9	5	1
6	4	7	5	9	2	8	3	1
8	6	5	3	1	4	2	7	9
3	2	1	7	8	6	4	5	9
6	7	4	1	6	8	5	2	3
1	6	3	4	2	5	7	9	8
5	8	2	9	7	3	1	6	4



**ПРИОРИТЕТ**  
ИНВЕСТИЦИОННАЯ ФИНАНСОВАЯ КОМПАНИЯ

г. Москва, ул. Б. Никитская, 22/2

8 (495) 565-35-82, 8-800-500-54-38

www.opriori.ru

(звонок по России бесплатный)

**Доходность вложения от 8% в месяц\***



ОТДЫХ НА МОРЕ  
14 ДНЕЙ НА ДВОИХ

**Рост вашего капитала – наш приоритет!**

Ежемесячные розыгрыши ЦЕННЫХ ПРИЗОВ среди вкладчиков  
Раз в три месяца розыгрыш АВТОМОБИЛЯ\*\*

\* При минимальной сумме вложения 30 000 рублей на срок размещения от 3 месяцев до 5 лет

\*\* Срок акции с 1 декабря 2014 года по 30 мая 2015 года. 25 числа каждого месяца проводится розыгрыш ценных призов, а раз в три месяца 28 числа каждого третьего месяца акции проводится розыгрыш автомобиля. Информацию об организаторе акции, о правилах ее проведения, количестве призов по результатам акции, сроке, месте и порядке их получения можно узнать по телефону 8-495-565-35-82. ООО «Приоритет». РЕКЛАМА





# ТЕПЛИЦА



# КРЕМЛЕВСКАЯ

## КАК РАСПОЗНАТЬ ПОДДЕЛКУ?

**Б**огатырская сила теплицы «Кремлевская» пришлась по нраву дачникам. Ведь только эти теплицы не обрушились, выдержав рекордные снегопады 2012–2013 годов. Тогда, по официальным данным Гидрометцентра России, за зимний период выпало 2983 мм осадков, при норме около 1000 мм.

«Кремлевские» выносливы и долговечны. Производитель, ООО «Новые Формы», дает 2 года заводской гарантии на свою продукцию. Но, фактически, запаса прочности хватает, чтобы надежно прослужить 10 лет и более. Однако, вдохновившись восторженными отзывами друзей-садоводов, не спешите делать покупку на первом попавшемся сайте или в ближайшем магазине. Сначала выясните, настоящая ли это «Кремлевская» или кустарщина, которой неведома долговечность и сверхпрочность.

### 1. Усиленный каркас из оцинкованной профильной трубы

**В**настоящей «Кремлевской» для создания каждой арки используется двойная сварная труба диаметром 20x20x1,2 мм. Именно это обеспечивает конструкции большой запас выносливости. Обратите внимание на толщину стенки профильной трубы. Мошенники обычно сильно экономят. Но уверяют, что все сделали по ТУ, и толщина равна 1,2 мм. Не верьте им на слово – замерьте сами. Чем тоньше стенка, тем меньше срок службы и слабее каркас теплицы.



Мы расскажем, как не дать себя обмануть при покупке

### 2. Тщательное покрытие антикоррозийной эмалью

**Н**еокрашенная труба начнет ржаветь через 3–4 года. А если производитель сэкономил, нанося недостаточное количество цинка на металл, то проблемы начнутся уже через год–полтора. Поэтому оцинкованные трубы всегда должны покрываться слоем краски. Это требования ТУ для работы с гальванизированными стальными трубами. Но, в погоне за прибылью, одни закрывают глаза на технический регламент, другие из-за недостатка профессиональных знаний не догадываются, что гальванику нужно окрашивать. Обратите внимание, что в кустарных условиях невозможно качественно обработать краской сварные швы. Это значит, скоро они начнут ржаветь и разрушать конструкцию. Настоящую «Кремлевскую»

теплицу покрывают антикоррозийной цинксодеждающей эмалью. В заводских условиях на сваренный по швам каркас сначала напыляют слой краски. Затем конструкцию помещают в печь при температуре 200 градусов. В результате образуется водоотталкивающее покрытие с высокой стойкостью к перепадам температур.

### 3. Полный комплект всего, что нужно для монтажа теплицы

**П**роизводители подделок стараются заманить дешевой. Но в итоге для покупателя такая экономия оборачивается лишними тратами. Фактически, оказывается, что нужно дополнительно

приобретать двери, окна, фурнитуру. Поэтому обязательно уточните у продавца, что входит в комплект. При покупке настоящей теплицы «Кремлевской» вы должны получить:

- технический паспорт на изделие и инструкцию по сборке, оформленные с фирменной символикой;
- 9 рядов перемычек;
- нижнее основание теплицы с приваренными штырями для быстрого и простого монтажа;
- 2 двери и 2 форточки;
- полный комплект фурнитуры.

**Акция «500 + 500».** Получите скидку от 500 руб. до 1000 руб\*. Купите у нас теплицу и получите бонусную карту «500 + 500». Вы можете подарить ее друзьям, и при покупке теплицы им сделают скидку 500 руб. на любой парник. А вы получите от нашей компании 500 руб. на номер телефона, указанный при оформлении карты. \*В акции могут принять участие только розничные покупатели.

### Где купить настоящую?

Производитель теплиц «Кремлевская», компания ООО «Новые Формы», находится в г. Кимры Тверской области. Для консультаций по вопросам, связанным с покупкой и эксплуатацией теплиц, работает «горячая линия»: +7 (499) 653-93-31. Приобрести теплицу «Кремлевскую» можно: • со склада компании-производителя ООО «Новые формы» по адресу: Москва, м. Лермонтовский проспект, ул. Каскадная, 6 • у официальных дилеров. Информацию о партнерах ООО «Новые Формы» вы найдете на сайте компании <http://www.neoform.ru/>

КРЕМЛЕВСКАЯ

500 + 500

00001

Каждому покупателю бонусная карта на 1000 рублей

[www.neoform.ru](http://www.neoform.ru)

### ЦЕНЫ НА ТЕПЛИЦЫ ИЗ ПОЛИКАРБОНАТА

	с спл СИБИРСКИЕ ТЕПЛИЦЫ (Россия) 4 мм (0,6)	с спл POLIGAL (Израиль - Россия) 4 мм (0,7)	с спл KARBOGLASS (Россия - Австрия) 4 мм (0,8)	с спл LEXAN (Австрия) 4 мм (0,8)
<b>КРЕМЛЕВСКАЯ-ЛЮКС</b>				
4 м	15 950	16 990	18 990	25 990
6 м	19 590	21 990	24 500	31 990
8 м	23 200	26 990	29 990	37 990
10 м	26 790	31 990	35 500	43 990
<b>КРЕМЛЕВСКАЯ-ПРЕМИУМ</b>				
4 м	17 960	19 500	21 500	28 500
6 м	22 400	25 500	27 950	35 500
8 м	26 760	31 500	34 500	42 500
10 м	31 200	37 500	40 950	49 500
<b>БОГАТЫРЬ</b>				
4 м	17 160	18 500	20 500	27 500
6 м	21 600	24 500	26 950	34 500
8 м	25 900	30 500	33 500	41 500
10 м	30 400	36 500	39 950	48 500
<b>БОГАТЫРЬ-ПРЕМИУМ</b>				
4 м	19 200	20 950	22 950	29 950
6 м	24 360	27 950	30 500	37 950
8 м	29 600	34 950	37 950	45 950
10 м	34 760	41 950	45 500	53 950

8 (495) 648-63-34

МАГАЗИН-СКЛАД:

Москва, Каскадная ул., 6  
(м. «Лермонтовский проспект»)

Теплицы от компании ООО «Новые формы» будут радовать вас долгие годы, и принесут не только удовольствие от труда на земле, но и большой урожай помидоров и огурцов, которые вы сможете вырастить у себя на участке. Если правильно эксплуатировать теплицу, избежать царапин и сколов на полимерном покрытии, она может прослужить вам до 15 лет.

ООО «Новые формы», 117216, г. Москва,  
юр. адрес: ул. Коктебельная, д. 4, корп. 3, кв. 4.  
ОГРН 507774683008G